

¿EN QUÉ GASTARÁN EL DINERO LOS GOBIERNOS DEPARTAMENTALES EL 2022?

Serie: Debate Público

96

Fundación
UBILEO



■ Los gobiernos departamentales disponen de Bs 5.518 millones.

■ La inversión en Caminos es de 45% del total. En salud se invierte 5%.

■ Los gobernadores se enfrentan al desafío de optimizar el uso de limitados recursos.

Índice

Gobernaciones con recursos limitados en un contexto con múltiples demandas 3

1. Ingresos y gastos de los gobiernos departamentales 4

1.1. Ingresos: ¿Con qué recursos cuentan los gobiernos departamentales? 4

1.2. Asignación de los recursos 5

1.3. Principales competencias y gastos de las gobernaciones 6

2. Datos del presupuesto por gobierno departamental 9

Bolivia 10

Chuquisaca 12

La Paz 14

Cochabamba 16

Oruro 18

Potosí 20

Tarija 22

Santa Cruz 24

Beni 26

Pando 28

Notas sobre los datos 30



GOBERNACIONES CON RECURSOS LIMITADOS EN UN CONTEXTO CON MÚLTIPLES DEMANDAS

Desde 2015, en adelante, las gobernaciones registraron una significativa disminución de recursos, situándose sus disponibilidades muy por debajo de los últimos años del periodo de bonanza (2013–2014). Para 2022, el presupuesto confirma esta tendencia, previendo, incluso, una leve disminución, nuevamente.

Este es el primer presupuesto elaborado por las nuevas autoridades departamentales electas el año pasado, que reflejaría la prioridad en la asignación de recursos de su gestión.

Con sus limitados recursos, las gobernaciones tienen el desafío de afrontar el complicado momento actual que demanda una reactivación de las economías regionales.

Los gobiernos departamentales son la instancia que tiene como principal función el desarrollo económico, productivo y social en su jurisdicción; sin embargo, lograr esta tarea dependerá de políticas nacionales

que conduzcan al país hacia un desarrollo sostenible y estable.

La situación actual y las perspectivas futuras plantean la necesidad de optimizar el uso de los limitados recursos y priorizar las inversiones que generen mayor impacto para la población. Esto implica una gestión pública más eficiente en todos los niveles de gobierno.

Fundación Jubileo publica esta información por decimosexto año consecutivo, con la finalidad de que, a través de la difusión del presupuesto, la sociedad civil tenga conocimiento sobre la gestión de los gobiernos departamentales.

La asignación de los recursos públicos en diferentes bienes y servicios que el Estado provee afecta directamente a la calidad de vida de la población, lo que debe llevarnos a una mayor responsabilidad ciudadana para velar por su buen uso.

1

INGRESOS Y GASTOS DE GOBIERNOS DEPARTAMENTALES

1.1. Ingresos: ¿Con qué recursos cuentan los gobiernos departamentales?

1. Regalías:

Es la renta que percibe el Estado por la explotación de recursos naturales: hidrocarbúferos, mineros y otros. En el caso específico de hidrocarburos, los departamentos productores reciben una regalía equivalente a 11% de su producción.

Beni y Pando reciben una regalía compensatoria de 1% del total de la producción nacional (dos terceras partes corresponden a Beni y una tercera parte a Pando).

2. Recursos del Fondo Compensatorio Departamental:

Compensación que otorga el Tesoro General de la Nación a los departamentos cuyas regalías por habitante están por debajo del promedio nacional.

3. Coparticipación del Impuesto Especial a los Hidrocarburos y sus Derivados (IEHD):

El IEHD es el impuesto a la importación y comercialización en el mercado interno de hidrocarburos y sus derivados; por ejemplo, el impuesto que se grava a la gasolina. De las recaudaciones del IEHD, 25% es para los departamentos; de estos, 20% corresponde al gobierno departamental y 5% se transfiere a las universidades.

4. Impuesto Directo a los Hidrocarburos (IDH):

Es el impuesto de 32% a la producción de hidrocarburos. Del total recaudado por este concepto, los gobiernos departamentales, en su conjunto, reciben aproximadamente 10%.

5. Impuesto a la participación en juegos:

Corresponde a las gobernaciones el 15% del Impuesto a la Participación en Juegos; pero en los últimos años no se registran ingresos por este concepto.

12. Saldos en bancos de gestiones anteriores:

Son recursos departamentales que no se gastaron en la o las gestiones anteriores y que están depositados en sus cuentas.

11. Transferencias del Gobierno Central para servicios personales de Salud y Gestión Social:

Son asignaciones para los gastos delegados por el Gobierno Central correspondientes al pago de salarios al personal de salud y gestión social. Estos recursos, si bien están incluidos en los presupuestos departamentales, no son para la gestión departamental.

10. Préstamos externos e internos:

Proviene de organismos internacionales y países extranjeros, y de fondos nacionales, principalmente para proyectos de inversión.

9. Donaciones:

Son recursos provenientes de organismos internacionales y países extranjeros, de manera voluntaria y sin contraprestación de bienes o servicios (nada a cambio), principalmente para la ejecución de proyectos de inversión.

8. Transferencias del Sector Público:

Son transferencias recibidas del Gobierno Central y de otras entidades públicas, conforme a convenios o en cumplimiento a normas legales, para fines específicos en proyectos de inversión (transferencias de capital) y/o gasto corriente (transferencias corrientes). También se contemplan las transferencias por delegación de competencias y transferencias extraordinarias del TGN para calamidades públicas.

7. Recursos propios:

Son los recursos recaudados por los gobiernos departamentales por la venta de bienes, servicios, tasas, patentes y otros, como los ingresos percibidos por cobro de importes por formularios, impresos y otros para registro, autorizaciones, etc; alquiler de edificios, maquinarias y/o equipos y otros.

6. Impuestos departamentales:

De acuerdo con la Ley de Clasificación y Creación de Impuestos, los gobiernos departamentales podrán crear tributos a las herencias y donaciones de bienes, a la propiedad de vehículos para navegación aérea y acuática, y a algunas de las afectaciones al medio ambiente. De momento, se habrían creado y registrado en el presupuesto el Impuesto a la Sucesión Hereditaria y Donaciones de Bienes Inmuebles y Muebles sujetos a registro público, y el Impuesto a la Afectación del Medio Ambiente.





1.2. Asignación de los recursos

En las disposiciones transitorias de la Ley Marco de Autonomías se establece lo siguiente:

Límites de gasto de funcionamiento

Para las entidades territoriales autónomas departamentales y regionales, se establece como porcentaje máximo destinado para gastos de funcionamiento 15% sobre el total de ingresos provenientes de regalías departamentales, Fondo de Compensación Departamental e Impuesto Especial a los Hidrocarburos y sus Derivados.

Se autoriza a los gobiernos autónomos departamentales, adicionalmente a las competencias establecidas en la Constitución Política del Estado, financiar hasta 10% de los recursos departamentales con cargo al 85% de inversión, para programas sociales, ambientales y otros, de acuerdo con lo siguiente:



Hasta 5% en programas no recurrentes, de apoyo a la equidad de género e igualdad de oportunidades, en asistencia social, promoción al deporte, promoción a la cultura, gestión ambiental, desarrollo agropecuario, promoción al desarrollo productivo y promoción al turismo con respeto a los principios de equidad de género y plurinacionalidad del Estado.



Podrán destinar recursos hasta completar el 10% para financiar gastos en Servicios Personales para los Servicios Departamentales de Educación (SEDUCAS), de Salud (SEDES), que tengan relación con educación, asistencia sanitaria y gastos de funcionamiento en los Servicios Departamentales de Gestión Social (SEDEGES).

En síntesis, al menos 75% de las principales fuentes de recursos de los gobiernos departamentales debe destinarse a inversión.

Inversión Pública

Se entiende por Inversión Pública (o proyectos de inversión) el uso de recursos públicos destinados a crear, ampliar, mejorar, mantener y/o recuperar la existencia de capital físico y/o humano, con el objeto de ampliar las capacidades económicas (producción de bienes y servicios), sociales, ambientales y culturales del país.

Son proyectos de inversión la construcción de caminos, sistemas de riego, represas, sistemas de electrificación, hospitales, etc., que realizan las entidades públicas. También existen proyectos de inversión de fortalecimiento de la justicia, educación, salud y otros que no implican la construcción de una obra física.

El concepto de inversión incluye todas las actividades de preinversión (los estudios previos) y ejecución. Un proyecto de inversión no implica un gasto indefinido de recursos en el tiempo, tiene un ciclo con un inicio y un fin.

La inversión, tanto pública como privada, es un factor determinante para el crecimiento y desarrollo de un país.



1.3. Principales competencias y gastos de las gobernaciones

De acuerdo con la Ley Marco de Autonomías, la función general de la autonomía departamental, para el desarrollo integral del Estado y el bienestar de todas las bolivianas y los bolivianos, es impulsar el desarrollo económico, productivo y social en su jurisdicción.

La Constitución y la Ley Marco de Autonomías detallan las competencias y gastos de los gobiernos departamentales; las principales son las siguientes:

Constitución Política del Estado

- Promoción del empleo y mejora de las condiciones laborales, en el marco de las políticas nacionales.
- Elaboración y ejecución de Planes de Ordenamiento Territorial y de uso de suelos, en coordinación con los planes del nivel central del Estado municipales e indígena originario campesino.
- Proyectos de generación y transporte de energía en los sistemas aislados.
- Planificación, diseño, construcción conservación y administración de carreteras de la red departamental, de acuerdo con las políticas

estatales, incluyendo las de la red fundamental en defecto del nivel central, conforme a las normas establecidas por éste.

- Construcción y mantenimiento de líneas férreas y ferrocarriles en el departamento de acuerdo con las políticas estatales, interviniendo en los de la red fundamental, en coordinación con el nivel central del Estado.
- Transporte interprovincial terrestre, fluvial, ferrocarriles y otros medios de transporte en el departamento.
- Construcción, mantenimiento y administración de aeropuertos públicos departamentales.
- Servicios de sanidad e inocuidad agropecuaria.
- Proyectos de electrificación rural.
- Proyectos de fuentes alternativas y renovables de energía de alcance departamental, preservando la seguridad alimentaria.
- Deporte en el ámbito de su jurisdicción.
- Promoción y conservación del patrimonio natural departamental.
- Promoción y conservación de cultura, patrimonio cultural histórico, artístico, monumental, arquitec-



tónico, arqueológico, paleontológico, científico, tangible e intangible departamental.

- Políticas de turismo departamental.
- Proyectos de infraestructura departamental para apoyo a la producción.
- Creación y administración de impuestos de carácter departamental, cuyos hechos imponible no sean semejantes a los impuestos nacionales o municipales.
- Creación y administración de tasas y contribuciones especiales de carácter departamental.
- Comercio, industria y servicios para el desarrollo y la competitividad en el ámbito departamental.
- Centros de información y documentación, archivos, bibliotecas, museos, hemerotecas y otros departamentales.
- Empresas públicas departamentales.
- Promoción y administración de los servicios para el desarrollo productivo y agropecuario.
- Elaboración y ejecución de planes de desarrollo económico y social departamental.
- Participar en empresas de industrialización, distribución y comercialización de hidrocarburos en

el territorio departamental, en asociación con las entidades nacionales del sector.

- Promoción de la inversión privada en el departamento, en el marco de las políticas económicas nacionales.
- Planificación del desarrollo departamental en concordancia con la planificación nacional.

Ley Marco de Autonomías

SALUD:

- Proporcionar infraestructura sanitaria y mantenimiento adecuado del tercer nivel de atención en salud; y proveer servicios básicos, equipos, mobiliario, medicamentos, insumos y demás suministros.
- Programas epidemiológicos en coordinación con otros niveles de gobierno y programas y proyectos departamentales de promoción de salud y prevención de enfermedades.
- Cofinanciar políticas, planes, programas y proyectos de salud en el departamento, en coordinación con otros niveles de gobierno.

HÁBITAT Y VIVIENDA:

- Elaborar y ejecutar programas y proyectos de construcción de viviendas.

EDUCACIÓN: (De acuerdo con la Ley de Educación 070)

- Dotar, financiar y garantizar los servicios básicos, infraestructura, mobiliario, material educativo y equipamiento a los institutos técnicos y tecnológicos en su jurisdicción.

CULTURA Y PATRIMONIO CULTURAL:

- Formular y ejecutar políticas de protección, conservación, recuperación, custodia y promoción del patrimonio cultural departamental.
- Generar espacios de encuentro e infraestructura para el desarrollo de las actividades artístico culturales.

RECURSOS NATURALES:

- Ejecutar la política general de conservación y protección de cuencas, suelos, recursos forestales y bosques.

BIODIVERSIDAD Y MEDIO AMBIENTE:

- Proteger y contribuir a la protección del medio ambiente y fauna silvestre, manteniendo el equilibrio ecológico y el control de la contaminación ambiental en su jurisdicción.

RECURSOS HÍDRICOS Y RIEGO:

- Elaborar, financiar y ejecutar proyectos de riego de manera concurrente.
- Diseñar y ejecutar proyectos hidráulicos.

DESARROLLO RURAL INTEGRAL:

- Formular, aprobar y ejecutar políticas departamentales para la agricultura, ganadería, caza y pesca.
- Fomentar la transformación e incorporación de valor agregado a la producción agrícola, ganadera y piscícola.
- Promoción y administración de los servicios para el desarrollo productivo y agropecuario.

- Implementar y ejecutar planes, programas y proyectos de sanidad agropecuaria e inocuidad alimentaria.

DESARROLLO PRODUCTIVO:

- Promoción del desarrollo productivo con la generación de empleo digno.
- Promover complejos productivos en su jurisdicción.
- Formular y promover planes, programas y proyectos de industrialización de la producción a nivel departamental.
- Formular, proponer y ejecutar planes, programas y proyectos sobre capacitación técnica y tecnológica en materia productiva.

PLANIFICACIÓN:

- Diseñar y establecer el plan de desarrollo económico y social del departamento.

TURISMO:

- Promoción de políticas del turismo departamental.

TRANSPORTES:

- Planificar, diseñar, construir, mantener y administrar las carreteras de la red departamental.
- Construir y mantener líneas férreas, ferrocarriles y otros medios de la red departamental.
- Construir, mantener y administrar aeropuertos que atiendan el tráfico de alcance departamental.

De acuerdo con la Ley del Sistema Nacional de Seguridad Ciudadana, los gobiernos departamentales asignarán como mínimo el 10% de los recursos provenientes de la coparticipación y nivelación del Impuesto Directo a los Hidrocarburos (previa deducción de 30% destinado a la Renta Dignidad) a la elaboración y la ejecución de políticas públicas, planes, programas, proyectos y estrategias de seguridad ciudadana y el establecimiento y funcionamiento de la institucionalidad de la seguridad ciudadana (incluye el pago de los servicios básicos de toda la infraestructura carcelaria ubicada en el departamento).



DATOS DEL PRESUPUESTO POR GOBIERNO DEPARTAMENTAL

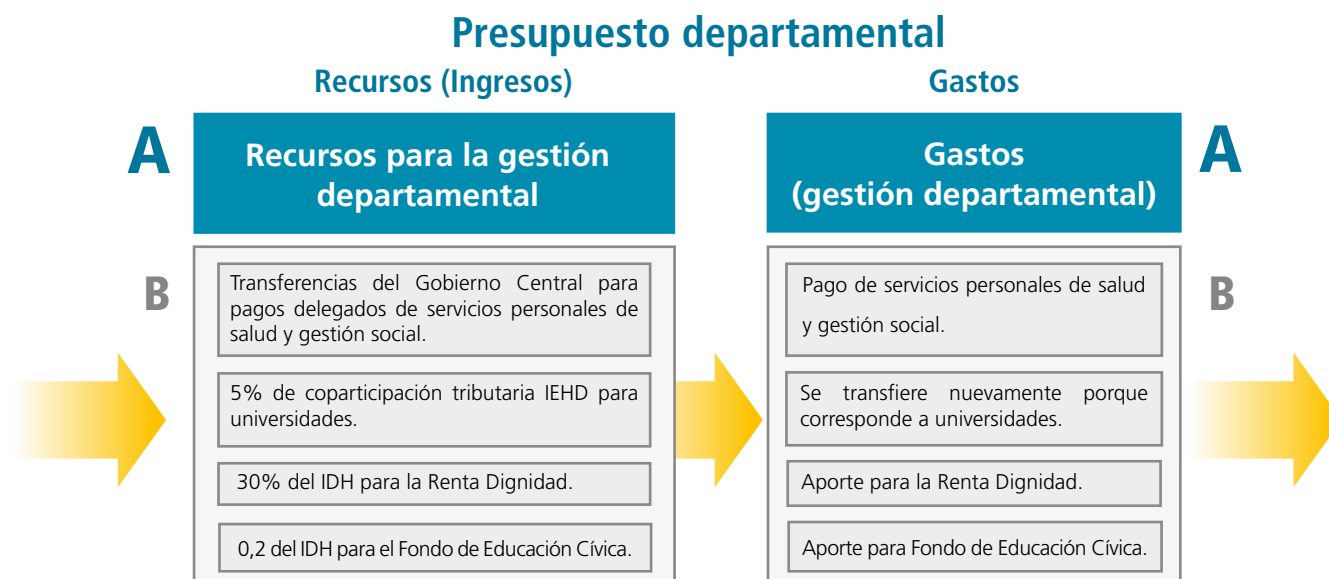
El presupuesto es la estimación y programación de ingresos (recursos) y gastos para una gestión. En esta cartilla se presentan los datos del Presupuesto 2022 de los gobiernos departamentales; por un lado, los recursos con los que cuentan y, por otro lado, el destino de los gastos.

El monto del presupuesto de recursos debe ser igual al monto del presupuesto de gastos, ya que todos los gastos programados deben estar financiados.

Como se observa en el gráfico, además del presupuesto para la gestión departamental (A), también se inscriben

otros conceptos en el presupuesto que las gobernaciones no administran ni ejecutan (B), puesto que cubren otros gastos y obligaciones en el departamento (pagos delegados), como salarios del personal de salud y gestión social, 5% de coparticipación tributaria IEHD para universidades, 30% del IDH para la Renta Dignidad y 0,2% del IDH para el Fondo de Educación Cívica.

En la presentación de los datos de esta guía se hizo una diferenciación y separación de estos conceptos, puesto que esos recursos (B) no son para la gestión departamental, sino para los fines específicos mencionados.





RECURSOS DE LAS GOBERNACIONES (INGRESOS)

DETALLE	MONTO Bs
INGRESOS CORRIENTES:	4.710.230.362
Regalias	3.076.603.361
Mineras	959.844.449
Hidrocarburos	2.109.252.912
Agropecuarias y Forestales	7.506.000
Fondo de Compensación Departamental	191.242.601
Coparticipación Tributaria IEHD 20% Gobernaciones	382.485.202
Impuesto Directo a los Hidrocarburos IDH neto	473.990.684
Recursos propios (recaudados por la Gobernación)	355.823.801
Impuesto Departamental a Herencias y Donaciones de Bienes con Registro	76.980.876
Transferencias corrientes del Sector Público (del ABC y otras)	153.103.837
RECURSOS DE CAPITAL (para inversión):	267.321.762
Transferencias de Capital del Sector Público	196.316.147
Donaciones y otros recursos de capital	71.005.615
PRÉSTAMOS EXTERNOS E INTERNOS	30.714.365
SALDOS EN BANCOS DE GESTIONES ANTERIORES (y otras fuentes financieras)	509.941.188
A TOTAL RECURSOS PARA LA GESTIÓN DE LAS GOBERNACIONES	5.518.207.677

TRANSFERENCIAS DEL GOBIERNO NACIONAL PARA PAGOS DELEGADOS (SALARIOS Y OTROS DE SALUD Y GESTIÓN SOCIAL) CON RECURSOS TGN	3.511.716.233
COPARTICIPACIÓN TRIBUTARIA IEHD 5% PARA UNIVERSIDADES	95.621.300
30% DEL IDH PARA LA RENTA DIGNIDAD	203.720.931
0,2% DEL IDH PARA EL FONDO DE EDUCACIÓN CÍVICA	1.358.140
B TRANSFERENCIAS DEL GOBIERNO NACIONAL PARA GASTOS ESPECÍFICOS	3.812.416.604

A+B TOTAL PRESUPUESTO DE RECURSOS DE LA GOBERNACIÓN	9.330.624.281
--	----------------------

Saldos en bancos, incluye recuperación de préstamos de privados en Tarija y Santa Cruz.

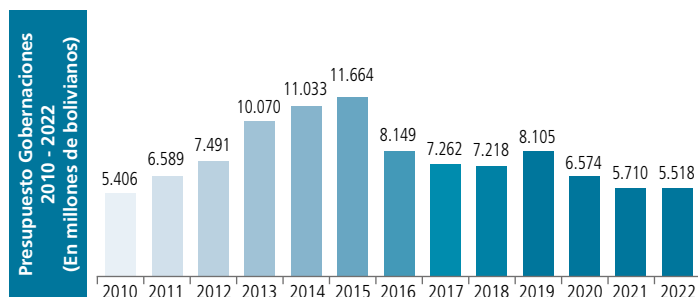
	2010	2011	2012	2013	2014	2015	2016	2017	2018	2019	2020	2021	2022
Chuq.	449	485	467	524	725	935	604	740	576	638	525	518	434
La Paz	570	595	763	940	973	799	675	700	757	826	658	621	710
Cbba.	589	415	428	783	853	699	602	657	946	956	748	526	446
Oruro	292	249	290	323	432	363	266	231	309	325	255	202	226
Potosí	797	1.077	1.306	1.233	1.298	1.217	1.202	762	871	1.020	914	585	870
Tarija	1.476	2.437	2.840	3.923	3.999	4.476	2.485	1.953	1.808	2.071	1.571	1.426	1.141
Sta. Cruz	784	842	899	1.627	1.847	2.115	1.684	1.529	1.442	1.672	1.367	1.306	1.238
Beni	206	262	265	408	508	630	341	369	309	381	363	350	290
Pando	243	229	234	309	399	431	291	322	200	216	173	176	163
Total	5.406	6.589	7.491	10.070	11.033	11.664	8.149	7.262	7.218	8.105	6.574	5.710	5.518

GASTOS DE LAS GOBERNACIONES

DETALLE	MONTO Bs
FUNCIONAMIENTO Y OTROS PROGRAMAS	2.718.262.770
PROYECTOS DE INVERSIÓN POR SECTORES:	1.298.741.400
Camino	583.619.629
Agropecuario	236.394.255
Fortalecimiento Institucional	155.836.117
Electrificación/Energía	77.662.734
Salud	58.696.710
Gestión de Riesgos	43.663.649
Saneamiento Básico	33.535.118
Infraestructura Urbana y Rural	32.042.452
Educación	18.497.377
Medio Ambiente	13.217.258
Comercio, Industria y Servicios p/ Desarrollo	10.506.931
Seguridad Ciudadana	9.137.487
Deporte	6.275.809
Defensa y Protección de la Mujer	5.654.159
Cultura y Patrimonio	5.108.387
Gestión Social	4.616.741
Minería	2.587.862
Turismo	1.688.725
TRANSFERENCIAS PARA INVERSIÓN (AL ABC Y OTRAS)	422.879.438
TRANSFERENCIAS CORRIENTES	152.299.163
INCREMENTO DE SALDOS EN BANCOS Y OTROS	
ACTIVOS FINANCIEROS	202.712.727
SERVICIO DE LA DEUDA Y DISM. OTROS PASIVOS	723.312.179
A TOTAL GASTOS - GESTIÓN GOBERNACIÓN	5.518.207.677

PAGO DE SALARIOS Y OTROS POR DELEGACIÓN DEL GOBIERNO NACIONAL:	3.511.716.233
Salud	3.440.779.394
Gestión Social	70.936.839
TRANSFERENCIAS A UNIVERSIDADES (5% RECURSOS IEHD)	95.621.300
APORTE PARA LA RENTA DIGNIDAD	203.720.931
APORTE PARA EL FONDO DE EDUCACIÓN CÍVICA	1.358.140
B GASTOS DEL GOBIERNO NACIONAL EN EL PRESUPUESTO DE LA GOBERNACIÓN	3.812.416.604

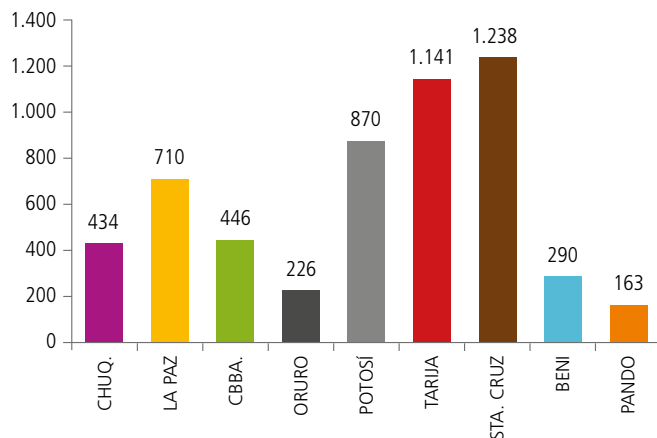
A+B TOTAL PRESUPUESTO DE GASTOS DE LA GOBERNACIÓN	9.330.624.281
--	----------------------



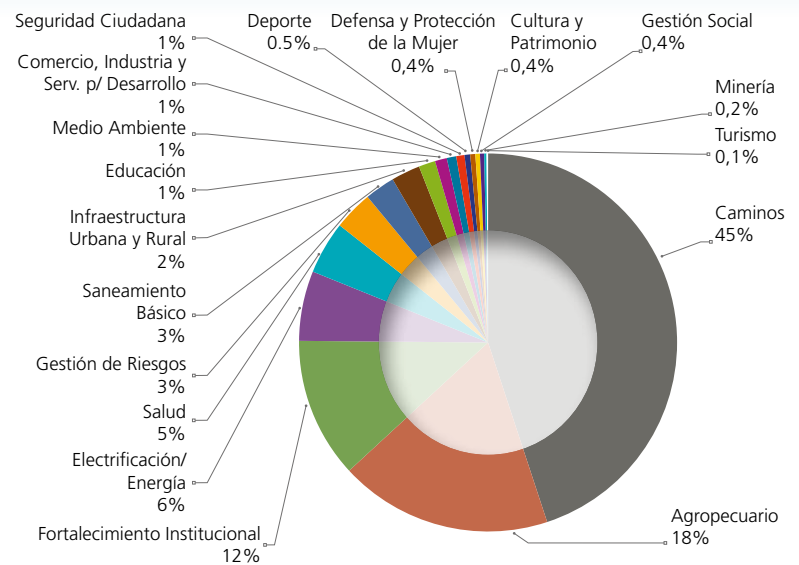


Aniversario cívico:	6 de agosto (1825)
Población Censo 2001:	6.420.792
Población Censo 2012:	10.059.856
Superficie:	1.098.581 km²
Nº de provincias:	112
Nº asambleístas dptales.:	267

Distribución del presupuesto para la gestión departamental (En millones de Bs)



Distribución de la inversión departamental (Total Bolivia - En porcentaje)



Datos del presupuesto por gobierno departamental

El presupuesto total asignado a los nueve gobiernos departamentales (incluyendo el Gobierno Regional del Gran Chaco) asciende a Bs 9.331 millones, de los cuales **Bs 5.518 millones** son efectivamente para la gestión departamental, mientras el saldo corresponde a gastos delegados.

El presupuesto para la gestión departamental disminuye en aproximadamente un 3% en comparación con el presupuesto del año anterior, sin embargo, el precio del barril de petróleo en los primeros meses del año es bastante superior al inicialmente previsto en el presupuesto.

Del total del Presupuesto 2022 para la gestión de los gobiernos departamentales, Santa Cruz tiene la mayor asignación de recursos con aproximadamente 22%, seguido de Tarija con 21% y Potosí con 16%; estos tres

departamentos tienen el 59% del total. La Paz recibe 13%, Cochabamba 8% y Chuquisaca 8%; y los otros 3 departamentos reciben, en conjunto, el restante 12% de la torta.

Este año suman 506 los proyectos de inversión que están programados en el presupuesto aprobado para las gobernaciones, 73 menos que en la gestión 2021. Y, de igual manera, el monto de inversión registra una disminución.

El destino de la inversión de las gobernaciones prioriza el sector Caminos con 45%, seguido de Agropecuario con 18% y Fortalecimiento Institucional con 12%. La inversión en salud llega a 5%, y la inversión en otros sectores productivos (Comercio, Industria, Servicios para el Desarrollo y Turismo) aproximadamente a 0,8%.

CHUQUISACA

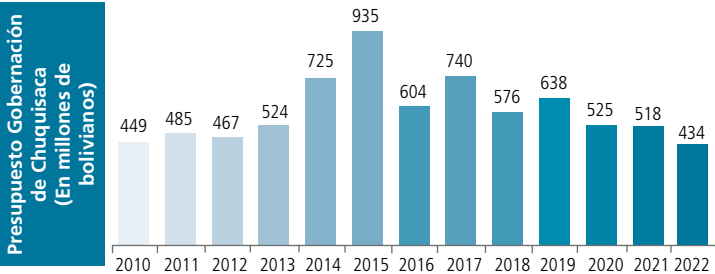


RECURSOS DE LA GOBERNACIÓN (INGRESOS)

DETALLE	MONTO Bs
INGRESOS CORRIENTES:	397.994.401
Regalías	267.392.140
Mineras	10.508.505
Hidrocarburos	256.835.721
Agropecuarias y Forestales	47.914
Fondo de Compensación Departamental	0
Coparticipación Tributaria IEHD 20% Gobernaciones	32.292.798
Impuesto Directo a los Hidrocarburos IDH neto	52.665.632
Recursos propios (recaudados por la Gobernación)	38.392.313
Impuesto Dptal. (a Herencias y Donac. de Bienes c/ registro)	2.000.000
Transferencias corrientes del Sector Público (del ABC)	5.251.518
RECURSOS DE CAPITAL (para inversión):	4.724.170
Transferencias de Capital del Sector Público	3.818.830
Recursos Propios de capital	905.340
PRÉSTAMOS EXTERNOS E INTERNOS	11.688.647
SALDOS EN BANCOS DE GESTIONES ANTERIORES (y otras fuentes financieras)	19.112.946
A TOTAL RECURSOS PARA LA GESTIÓN GOBERNACIÓN	433.520.164

TRANSFERENCIAS DEL GOBIERNO NACIONAL PARA PAGOS DELEGADOS (SALARIOS Y OTROS DE SALUD Y GESTIÓN SOCIAL) CON RECURSOS TGN:	305.353.767
COPARTICIPACIÓN TRIBUTARIA IEHD 5% PARA UNIVERSIDADES	8.073.199
30% DEL IDH PARA LA RENTA DIGNIDAD	22.635.659
0,2% DEL IDH PARA EL FONDO DE EDUCACIÓN CÍVICA	150.904
B TRANSFERENCIAS DEL GOBIERNO NACIONAL PARA GASTOS ESPECÍFICOS	336.213.529

A+B TOTAL PRESUPUESTO DE RECURSOS DE LA GOBERNACIÓN	769.733.693
--	--------------------



GASTOS DE LA GOBERNACIÓN

DETALLE	MONTO Bs
FUNCIONAMIENTO Y OTROS PROGRAMAS	208.228.492
PROYECTOS DE INVERSIÓN POR SECTORES:	70.412.657
Caminos	27.699.022
Agropecuario	18.223.925
Infraestructura Urbana y Rural	12.510.000
Electrificación/Energía	10.882.026
Medio Ambiente	1.092.684
Salud	5.000
TRANSFERENCIAS PARA INVERSIÓN (A LA ABC Y OTRAS)	26.056.820
TRANSFERENCIAS CORRIENTES	17.063.963
INCREMENTO DE SALDOS EN BANCOS Y OTROS ACTIVOS FINANCIEROS	21.384.806
SERVICIO DE LA DEUDA Y DISM. OTROS PASIVOS	90.373.426
A TOTAL GASTOS - GESTIÓN GOBERNACIÓN	433.520.164

PAGO DE SALARIOS Y OTROS POR DELEGACIÓN DEL GOBIERNO NACIONAL:	305.353.767
Salud	300.096.932
Gestión Social	5.256.835
TRANSFERENCIAS A UNIVERSIDADES (5% RECURSOS IEHD)	8.073.199
APORTE PARA LA RENTA DIGNIDAD	22.635.659
APORTE PARA EL FONDO DE EDUCACIÓN CÍVICA	150.904
B GASTOS DEL GOBIERNO NACIONAL EN EL PRESUPUESTO DE LA GOBERNACIÓN	336.213.529

A+B TOTAL PRESUPUESTO DE GASTOS DE LA GOBERNACIÓN	769.733.693
--	--------------------

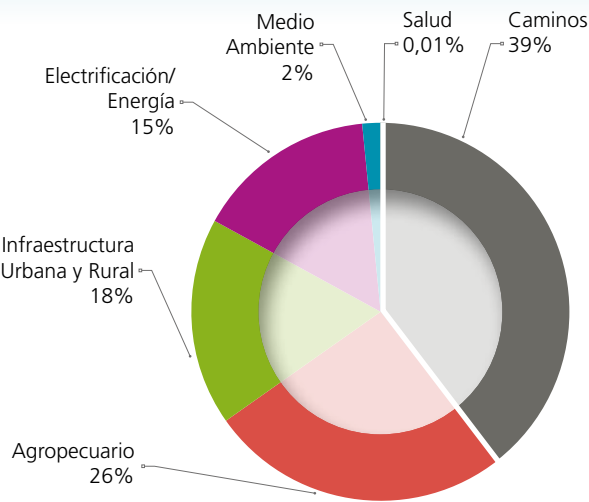
Provincias de Chuquisaca

Samuel Oropeza, Juana Azurduy de Padilla, Jaime Zudañez, Tomina, Hernando Siles, Yamparaez, Nor Cinti, Belisario Boeto, Sud Cinti, Luis Calvo.



Aniversario cívico:	25 de mayo (1809)
Población Censo 2001:	531.522
Población Censo 2012:	581.347
Superficie:	51.524 Km²
Nº de provincias	10
Nº asambleístas dptales.:	21

Distribución de la inversión departamental



Con relación a la inversión de la Gobernación de Chuquisaca, el sector prioritario es Caminos, con 39% del total, seguido por Agropecuario, con 26%.

El gobierno departamental tiene 41 proyectos de inversión inscritos en su presupuesto. En la siguiente tabla se presentan los proyectos priorizados con una mayor cantidad de recursos.

Potencial productivo:

Agricultura: Maíz, trigo, papa, frijol, ají, verduras, maní, amaranto, uva, durazno, maracuyá, caña de azúcar, tabaco, etc.

Ganadería: Porcina, vacuna y ovina.

Hidrocarburos: Reservas de petróleo y gas, principalmente en Monteagudo y Vuelta Grande.

Recursos forestales: Quina y otras especies madereras.

Industria: Cemento, materiales de construcción, alimentos, textiles, procesamiento de productos agrícolas, maderas, muebles, confecciones, cueros, etc.

Minería: Plomo, plata, zinc, antimonio y cobre.

Turismo: Casa de la Libertad, huellas de dinosaurios, cultura de Tarabuco, entre otros.

PRINCIPALES PROYECTOS DE CHUQUISACA	MONTO BS
CONST. TERMINAL DEPARTAMENTAL DE BUSES - SUCRE	12.500.000
CONST. CAMINO ASFALTADO TRIANGULAR CINTENO REGIÓN - CINTIS	8.000.000
AMPL. ELECTRIFICACIÓN HUACARETA - CULPINA	7.732.026
MEJ. CAMINO TRAMO EL VILLAR - MOJÓN LOMA	5.000.000
MEJ. CAMINO ROSARIO DEL INGRE - MACHICOCA - IVOCA	4.292.541
CONST. PUENTES VEHICULARES TRAMO CHAWA KOCHA - CRUZ KASA	4.199.019
CONST. SIST. RIEGO PEDERNAL (MONTEAGUDO)	3.094.715
MEJ. DE CAMINO TRAMO PUNILLA - POTOLO	2.888.652
CONST. SISTEMA DE RIEGO LA PAMPA AZURDUY	2.400.422
CONST. PUENTE QUERKEWISI SAN LUCAS	2.162.887
AMPL. DE ELECTRIFICACIÓN RURAL EN COMUNIDADES DEL MUNICIPIO DE VILLA ALCALÁ	2.100.000
CONST. PROYECTO DE RIEGO ITANGUA CUEVO	2.000.000
IMPLEM. Y DESARROLLO DEL COMPLEJO PRODUCTIVO APÍCOLA EN CHUQUISACA	1.966.821
CONST. SISTEMA DE RIEGO Y MINIREPRESAS IPATI IVO (MACHARETÍ)	1.839.681
CONST. SISTEMA DE RIEGO CAMATINDI	1.450.000
CONST. SISTEMA DE RIEGO SAN MIGUEL DE LAS PAMPAS MUNICIPIO DE MONTEAGUDO	1.176.423
CONST. SISTEMA DE DISTRIBUCIÓN DE RIEGO QUILA QUILA	1.166.469
CONST. PUENTE VEHICULAR WACA HUASI	1.107.217
CONST. ELECTRIFICACIÓN RURAL MUNICIPIO DE CAMARGO	1.050.000
AMPL. Y REVESTIMIENTO DE CANALES PARA LOS SISTEMAS DE RIEGOS COMUNIDADES MAYU (VILLA CHARCAS) TERRADO Y CHAULLA	700.000
IMPLEM. CENTRO DE INVESTIGACIÓN E INNOV. AGRÍCOLA IBOPERENDA FASE II	648.273
CONST. PRESA Y SIST. RIEGO CAÑAHUAYCO (EL VILLAR)	624.115
MANEJO INTEGRAL DE LA CUENCA DEL RÍO EL VILLAR	510.000
CONST. SISTEMA DE RIEGO CORMA	500.000
CONST. SISTEMA DE RIEGO CAMBLAYA	404.877
MANEJO INTEGRAL DE LA CUENCA DE APOORTE DE LA PRESA RIEGO PAMPAS DE PADILLA	132.475
CONST. SISTEMA DE RIEGO TECNIFICADO BELLA VISTA (MUYUPAMPA)	115.050
MANEJO INTEGRAL DE LA CUENCA CHILEMAYU	100.120
CONST. SISTEMA DE RIEGO SEGURA	73.743
MANEJO INTEGRAL MICROCUENCA SAUCES ZAPALLAR	60.000
MANEJO INTEGRAL MICROCUENCA KAINACAS (POROMA)	60.000
MANEJO INTEGRAL DE LA CUENCA ALTA RÍO BAÑADO	60.000
MANEJO INTEGRAL CUENCA RÍO SAN LUCAS (ZONA ALTA)	60.000
MANEJO INTEGRAL DE LA CUENCA DEL RÍO RODEO	60.000
CONST. PRESA Y SISTEMA DE RIEGO PIRHUA MAYU (ZUDAÑEZ)	56.000
MANEJO INTEGRAL DE LA MICROCUENCA RÍO ALCALÁ	50.089
CONST. PUENTE CHAYANTA	48.706
CONST. SISTEMA DE RIEGO EL PALMAR DE VUELTA GRANDE (MACHARETÍ)	7.336

LA PAZ

RECURSOS DE LA GOBERNACIÓN (INGRESOS)

DETALLE	MONTO Bs
INGRESOS CORRIENTES:	586.871.887
Regalias	215.830.183
Mineras	215.547.170
Hidrocarburos	0
Agropecuarias y Forestales	283.013
Fondo de Compensación Departamental	91.901.473
Coparticipación Tributaria IEHD 20% Gobernaciones	72.945.188
Impuesto Directo a los Hidrocarburos IDH neto	52.665.632
Recursos Propios (recaudados por la Gobernación)	93.060.780
Impuesto Dptal. (a herencias y donac. de bienes c/ registro)	31.000.000
Transferencias corrientes del Sector Público (del ABC)	29.468.631
RECURSOS DE CAPITAL (para inversión):	71.879.473
Transferencias de Capital del Sector Público	71.879.473
Donaciones del exterior y otros recursos, de capital	
PRÉSTAMOS EXTERNOS E INTERNOS	
SALDOS EN BANCOS DE GESTIONES ANTERIORES (y otras fuentes financieras)	51.013.623
A TOTAL RECURSOS PARA LA GESTIÓN GOBERNACIÓN	709.764.983

TRANSFERENCIAS DEL GOBIERNO NACIONAL PARA PAGOS DELEGADOS (SALARIOS Y OTROS DE SALUD Y GESTIÓN SOCIAL) CON RECURSOS TGN	814.489.900
COPARTICIPACIÓN TRIBUTARIA IEHD 5% PARA UNIVERSIDADES	18.236.297
30% DEL IDH PARA LA RENTA DIGNIDAD	22.635.659
0,2% DEL IDH PARA EL FONDO DE EDUCACIÓN CÍVICA	150.904
B TRANSFERENCIAS DEL GOBIERNO NACIONAL PARA GASTOS ESPECÍFICOS	855.512.760

A+B TOTAL PRESUPUESTO DE RECURSOS DE LA GOBERNACIÓN	1.565.277.743
--	----------------------

GASTOS DE LA GOBERNACIÓN

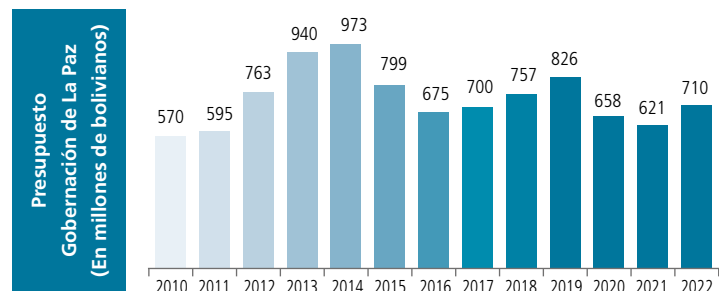
DETALLE	MONTO Bs
FUNCIONAMIENTO Y OTROS PROGRAMAS	282.216.458
PROYECTOS DE INVERSIÓN POR SECTORES:	337.344.112
Camino	203.319.787
Agropecuario	78.575.532
Gestión de Riesgos	12.573.076
Salud	12.266.241
Fortalecimiento Institucional	11.943.424
Saneamiento Básico	9.426.170
Electrificación/Energía	3.523.498
Seguridad Ciudadana	3.427.665
Educación	1.200.000
Turismo	722.361
Comercio, Industria y Servicios p/Desarrollo	366.358
TRANSFERENCIAS PARA INVERSIÓN (AL ABC Y OTRAS)	16.123.930
TRANSFERENCIAS CORRIENTES	25.137.317
INCREMENTO DE SALDOS EN BANCOS	5.956.343
SERVICIO DE LA DEUDA Y DISM. OTROS PASIVOS	42.986.823
A TOTAL GASTOS - GESTIÓN GOBERNACIÓN	709.764.983

PAGO DE SALARIOS Y OTROS POR DELEGACIÓN DEL GOBIERNO NACIONAL:	814.489.900
Salud	791.937.738
Gestión Social	22.552.162
TRANSFERENCIAS A UNIVERSIDADES (5% RECURSOS IEHD)	18.236.297
APORTE PARA LA RENTA DIGNIDAD	22.635.659
APORTE PARA EL FONDO DE EDUCACIÓN CÍVICA	150.904
B GASTOS DEL GOBIERNO NACIONAL EN EL PRESUPUESTO DE LA GOBERNACIÓN	855.512.760

A+B TOTAL PRESUPUESTO DE GASTOS DE LA GOBERNACIÓN	1.565.277.743
--	----------------------

Provincias de La Paz

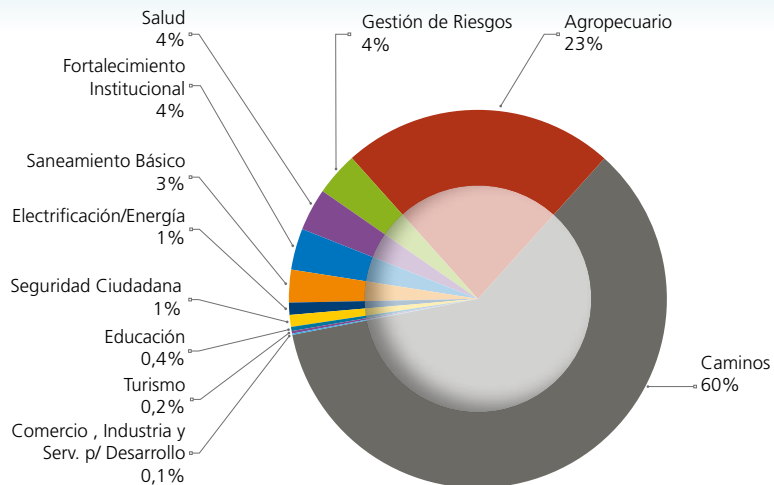
Pedro Domingo Murillo, Omasuyos, Pacajes, Eliodoro Camacho, Idelfonso Estanislao de las Muñecas, Larecaja, Franz Tamayo, Ingavi, José Ramón de Loayza, Inquisivi, Sud Yungas, Los Andes, Aroma, Nor Yungas, Abel Iturralde, Juan Bautista Saavedra, Manco Kapac, Gualberto Villarroel López, José Manuel Pando, Caranavi.





Aniversario cívico:	16 de julio (1809)
Población Censo 2001:	2.350.466
Población Censo 2012:	2.719.344
Superficie:	133.985 Km²
Nº de provincias	20
Nº asambleístas dptales.:	45

Distribución de la inversión departamental



Con relación a la inversión de la Gobernación de La Paz, el sector prioritario es Caminos, con 60%, seguido por Agropecuario, con 23%.

El gobierno departamental tiene 105 proyectos de inversión inscritos en su presupuesto. En la siguiente tabla se presentan los proyectos priorizados con mayor cantidad de recursos.

Potencial productivo:

Agricultura: Papa, quínuwa, papalisa, oca, haba, arveja, chuño, alfalfa, avena, cebada, maíz, hortalizas, plátano, cítricos, café, cacao, arroz, yuca, maní, té y otros.

Ganadería: Ganado camélido (alpacas y llamas), ovejas y ganado vacuno que, además, provee leche.

Industria: Bebidas, textiles, confección, tabacos, joyería, medicamentos, materiales de construcción, mecánica, etc.

Minería: Estaño, wólfam, cobre, zinc, plomo, oro y plata.

Recursos forestales: Madera para construcción y muebles, entre otros.

Turismo: Lago Titicaca, ruinas de Tiahuanacu, subtrópico de los Yungas, Parque Madidi y otros.

PRINCIPALES PROYECTOS DE LA PAZ	MONTO BS
CONST. SIST. DE RIEGO ALTO PEÑAS - KERANI (BATALLAS)	19.247.026
MEJ. CARRETERA CRUCE LURIBAY-SALLA	16.648.431
MEJ. CARRETERA VIACHA - JALSURI (TRAMO 1)	13.180.457
MEJ. CARRETERA CALAMARCA - SANTIAGO DE LLALLAGUA	11.963.961
IMPLEM. PROGRAMA DE INVERSIÓN PÚBLICA MULTISECTORIAL GAD LA PAZ	11.943.424
CONST. PUENTE VEHICULAR TITIRI	11.937.612
CONST. CARRETERA UMACHA - KM 23 (UMACHA AMBANA) TRAMO 2	11.201.397
MEJ. CARRETERA CAÑAVIRI - CHILAHUALA - RÍO MULATO - PAPEL PAMPA - CHUQUICHAMBI	9.914.335
MEJ. CARRETERA TAMBILLO - STA. ROSA DE TARACO - TIHUANACU (TRAMO 2)	9.786.318
CONST. CARRET. VIACHA - COLLANA (TRAMO 1)	9.626.518
MEJ. CARRETERA LAHUACHACA - CRUCE SAN JOSÉ (TRAMO I)	9.429.168
CONST. DE OBRAS HIDRÁULICAS PARA CAPTACIÓN Y ABASTECIMIENTO DE AGUA EN EL DEPTO. DE LA PAZ	9.300.065
MEJ. CARRET. HUARINA-VILLA LIPE (TRAMO 1)	8.417.608
MEJ. Y CONST. CARRET. CALAMARCA TOPOHOCO – V. PUCHUNI – HITO 15 (TRAMO I)	8.284.870
CONST. DE POZOS PROFUNDOS PARA EL ABASTECIMIENTO DE AGUA EN COM. DEPTO. LA PAZ	8.026.329
MEJ. CARRETERA CHACHACOMANI MILLIPAYA - CR. SORATA (TRAMO 1)	8.000.000
MEJ. CARRET. CR. TRONCAL S. A. MACHACA – NAZACARA (TRAMO I)	7.536.528
CONST. SIST. DE RIEGO SUBCENTRAL LARIPATA (SORATA)	7.487.261
EQUIP. UNIDAD DE RADIOTERAPIA HOSPITAL DE CLÍNICAS LA PAZ	7.266.241
MEJ. CARRETERA CRUCE VILAQUE - MACHACAMARCA - COLQUENCHA - MARQUIVIRI	6.975.000
CONST. RUTA VIAL DESAGÜADERO - VINTUCANI - CENTRO CHIVIRAYA - KEALLUMA - OKORANI	6.647.738
MEJ. CARRETERA YOLOSITA - COROICO (TRAMO 2)	6.537.599
APERT. DE CAMINO ZONA ZONA - CRUCE ARACA	6.294.828
MEJ. CARRET. BATALLAS - QUEHUAYA (TRAMO I)	6.165.483
CONST. Y MEJ. CARRETERA PIQUENDO- PAPAYANI	5.773.729
MEJ. CARRET. KHASA - AGUALLAMAYA (TRAMO 1)	5.681.875
CONST. SIST. DE RIEGO COMUNIDAD WALATA GRANDE (ACHACACHI)	5.378.115
EQUIP. HOSPITALES DE TERCER NIVEL DEPTO. DE LA PAZ	5.000.000
MEJ. CARRETERA VALENCIA TAHUAPALCA TIRATA ZONA ARACA (TRAMO PUENTE VALENCIA - PALOMAR)	4.646.501
CONST. PAVIMENTO RÍGIDO ENTRADA Y SALIDA AV. TEJERINA Y AV. GUNTHER	4.418.107
MEJ. CARRETERA CHIMASI - VILLA BARRIENTOS (TRAMO 1)	3.900.000
EQUIP. Y MOTORIZADOS PARA COMANDEPOL (PROG. SEG. CIUD)	3.427.665
CONST. SIST. DE RIEGO CANQUI CHICO (INQUISIVI)	3.094.700
MEJ. SISTEMA DE RIEGO CACHAPAYA (PALCA)	2.891.546
MEJ. SIST. RIEGO SAPAHAQUI COM. TARQUIMAYA - CAATA (SAPAHAQUI)	2.703.862
CONST. PRESA WILANCHITA	2.683.203

COCHABAMBA



RECURSOS DE LA GOBERNACIÓN (INGRESOS)

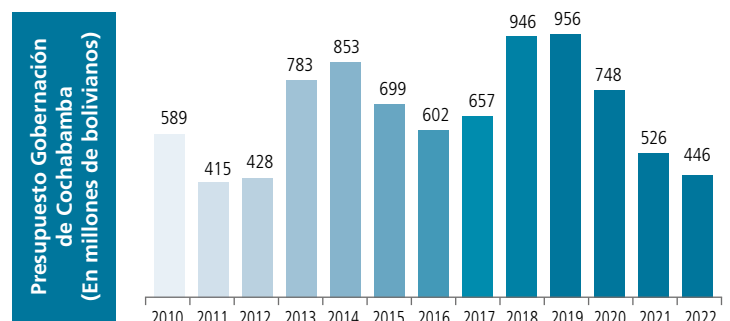
DETALLE	MONTO Bs
INGRESOS CORRIENTES:	315.436.000
Regalías	57.623.477
Mineras	13.192.981
Hidrocarburos	44.174.210
Agropecuarias y Forestales	256.286
Fondo de Compensación Departamental	71.852.812
Coparticipación Tributaria IEHD 20% Gobernaciones	54.760.095
Impuesto Directo a los Hidrocarburos IDH neto	52.665.632
Recursos Propios (recaudados por la Gobernación)	30.944.120
Impuesto Dptal. (a Herencias y Donac. de Bienes c/ registro	14.073.751
Transferencias corrientes del Sector Público (del ABC)	33.516.113
RECURSOS DE CAPITAL (para inversión):	94.402.279
Transferencias de Capital del Sector Público	90.070.935
Donaciones de capital	4.331.344
PRÉSTAMOS EXTERNOS E INTERNOS	19.025.718
SALDOS EN BANCOS DE GESTIONES ANTERIORES (y otras fuentes financieras)	17.192.319
A TOTAL RECURSOS PARA LA GESTIÓN DE LA GOBERNACIÓN	446.056.316
TRANSFERENCIAS DEL GOBIERNO NACIONAL PARA PAGOS DELEGADOS (SALARIOS Y OTROS DE SALUD Y GESTIÓN SOCIAL) CON RECURSOS TGN	512.016.100
COPARTICIPACIÓN TRIBUTARIA IEHD 5% PARA UNIVERSIDADES	13.690.024
30% DEL IDH PARA LA RENTA DIGNIDAD	22.635.659
0,2% DEL IDH PARA EL FONDO DE EDUCACIÓN CÍVICA	150.904
B TRANSFERENCIAS DEL GOBIERNO NACIONAL PARA GASTOS ESPECÍFICOS	548.492.687
A+B TOTAL PRESUPUESTO DE RECURSOS DE LA GOBERNACIÓN	994.549.003

GASTOS DE LA GOBERNACIÓN

DETALLE	MONTO Bs
FUNCIONAMIENTO Y OTROS PROGRAMAS	217.003.906
PROYECTOS DE INVERSIÓN POR SECTORES:	46.785.404
Agropecuario	28.423.956
Medio Ambiente	7.632.745
Caminos	6.481.436
Saneamiento Básico	4.247.267
TRANSFERENCIAS PARA INVERSIÓN (A LA ABC Y OTRAS)	82.901.753
TRANSFERENCIAS CORRIENTES	18.156.184
INCREMENTO DE SALDOS EN BANCOS	6.936.399
SERVICIO DE LA DEUDA Y DISM. OTROS PASIVOS	74.272.670
A TOTAL GASTOS - GESTIÓN GOBERNACIÓN	446.056.316
PAGO DE SALARIOS Y OTROS POR DELEGACIÓN DEL GOBIERNO NACIONAL:	512.016.100
Salud	500.966.153
Gestión Social	11.049.947
TRANSFERENCIAS A UNIVERSIDADES (5% RECURSOS IEHD)	13.690.024
APORTE PARA LA RENTA DIGNIDAD	22.635.659
APORTE PARA EL FONDO DE EDUCACIÓN CÍVICA	150.904
B GASTOS DEL GOBIERNO NACIONAL EN EL PRESUPUESTO DE LA GOBERNACIÓN	548.492.687
A+B TOTAL PRESUPUESTO DE GASTOS DE LA GOBERNACIÓN	994.549.003

Provincias de Cochabamba

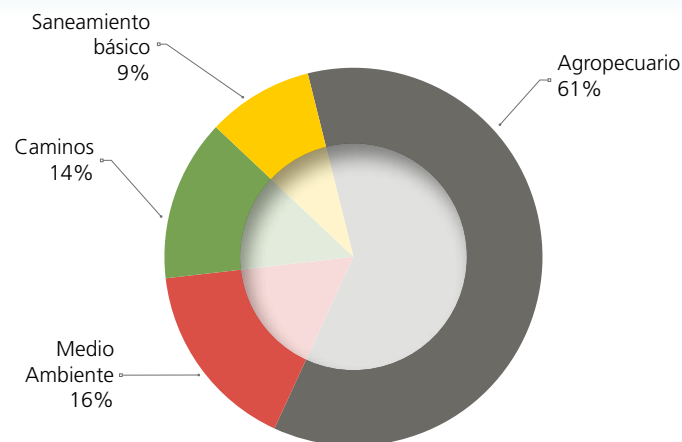
Cercado, Narciso Campero, Ayopaya, Esteban Arce, Arani, Arque, Capinota, Germán Jordán, Quillacollo, Chapare, Tapacari, José Carrasco, Mizque, Punata (Gualberto Villarroel), Simón Bolívar y Palacios, Tiraque.





Aniversario cívico:	14 de septiembre (1810)
Población Censo 2001:	1.455.711
Población Censo 2012:	1.762.761
Superficie:	55.631 km²
Nº de provincias	16
Nº assembleístas dptales.:	34

Distribución de la inversión departamental



PRINCIPALES PROYECTOS DE COCHABAMBA	MONTO BS
CONSTRUCCIÓN PRESA Y SISTEMA DE RIEGO YANA QHOCHI (TIRAQUE)	11.887.671
CONSTRUCCIÓN SISTEMA DE RIEGO RAQAYPAMPA	9.544.774
CONSTRUCCIÓN PAVIMENTADO DE CAMINO PTO. SAN FRANCISCO - 14 DE SEPTIEMBRE (FASE II)	6.131.436
FORESTACIÓN, REFORESTACIÓN Y MANEJO INTEGRAL DE BOSQUES EN EL DEPARTAMENTO DE COCHABAMBA	5.651.344
CONSTRUCCIÓN ADUCCIÓN 2 PTAP JOVE RANCHO-COLCAPIRHUA - ZONA SUD COCHABAMBA	4.247.267
IMPLEM. DEL COMPLEJO PRODUCTIVO DE PAPA EN LA REGIÓN ANDINA DEL DEPARTAMENTO DE COCHABAMBA - FASE I	3.045.820
CONST. SISTEMA DE RIEGO POR TUBERÍA LOMA KASA (RAQAYPAMPA)	2.874.564
FORMUL. Y ELABORACIÓN PLAN MAESTRO DEL VALLE ALTO DE COCHABAMBA	1.981.401
CONSTRUCCIÓN SISTEMA DE RIEGO TECNIFICADO POR ASPERSIÓN CORRAL MAYU (CAPINOTA)	1.071.127
MEJORAMIENTO CAMINO CR. 004 CONFITAL - CR 4108 CH'ALLA	350.000

Con relación a la inversión de la Gobernación de Cochabamba, el sector prioritario es Agropecuario, con 61%, seguido por Medio Ambiente, con 16%.

La gestión departamental tiene 10 proyectos de inversión inscritos en su presupuesto. En la siguiente tabla se presentan los proyectos priorizados con una mayor cantidad de recursos.

Potencial productivo:

Industria: Alimentos enlatados, embutidos, calzados y cueros, insumos para limpieza, muebles de madera y metálicos, productos farmacéuticos y químicos industriales, cemento, cal y yeso, etc.

Hidrocarburos: Yacimientos de petróleo y gas natural, que le permiten ser uno de los principales centros de generación termoeléctrica.

Agricultura: Maíz, trigo, oca, papa, cebada, quinua, hortalizas, legumbres, café, caña, coca, plátano, piña, cítricos, palmito y flores.

Recursos forestales: Álamos, eucalipto, sauce, quebracho y otros.

Ganadería: Ganado lechero, ganado ovino, porcino, equino, camélido y región de alta producción avícola.

Turismo: Ruinas arqueológicas, selva tropical en el Chapare y lugares coloniales como Tarata y Totora, festividad de Urkupiña.

ORURO



RECURSOS DE LA GOBERNACIÓN (INGRESOS)

DETALLE	MONTO Bs
INGRESOS CORRIENTES:	218.790.006
Regalías	74.427.704
Mineras	74.427.704
Hidrocarburos	0
Agropecuarias y Forestales	0
Fondo de Compensación Departamental	11.465.814
Coparticipación Tributaria IEHD 20% Gobernaciones	30.651.510
Impuesto Directo a los Hidrocarburos IDH neto	52.665.632
Recursos Propios (recaudados por la Gobernación)	31.682.888
Impuesto Dptal. (a Herencias y Donac. de Bienes c/ registro)	2.650.483
Transferencias corrientes del Sector Público (del ABC y otras)	15.245.975
RECURSOS DE CAPITAL (para inversión):	7.658.797
Transferencias de Capital del Sector Público	7.533.958
Recursos Propios de capital	124.839
PRÉSTAMOS EXTERNOS E INTERNOS	0
SALDOS EN BANCOS DE GESTIONES ANTERIORES (y otras fuentes financieras)	3.657
A TOTAL RECURSOS PARA LA GESTIÓN GOBERNACIÓN	226.452.460

TRANSFERENCIAS DEL GOBIERNO NACIONAL PARA PAGOS DELEGADOS (SALARIOS Y OTROS DE SALUD Y GESTIÓN SOCIAL) CON RECURSOS TGN	207.836.270
COPARTICIPACIÓN TRIBUTARIA IEHD 5% PARA UNIVERSIDADES	7.662.877
30% DEL IDH PARA LA RENTA DIGNIDAD	22.635.659
0,2% DEL IDH PARA EL FONDO DE EDUCACIÓN CÍVICA	150.904
B TRANSFERENCIAS DEL GOBIERNO NACIONAL PARA GASTOS ESPECÍFICOS	238.285.710

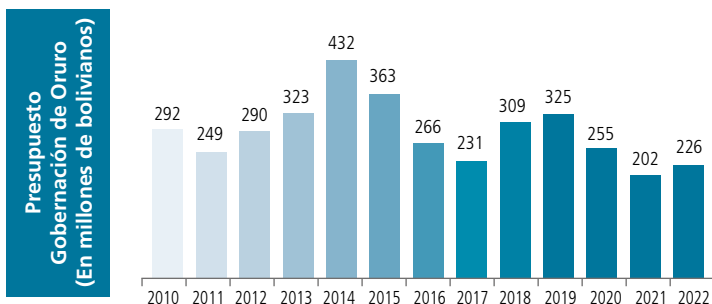
A+B TOTAL PRESUPUESTO DE RECURSOS DE LA GOBERNACIÓN	464.738.170
--	--------------------

GASTOS DE LA GOBERNACIÓN

DETALLE	MONTO Bs
FUNCIONAMIENTO Y OTROS PROGRAMAS	118.985.285
PROYECTOS DE INVERSIÓN POR SECTORES:	46.462.206
Gestión de Riesgos	10.175.232
Fortalecimiento Institucional	7.294.157
Caminos	7.048.894
Electrificación/Energía	6.329.236
Agropecuario	6.045.447
Minería	2.587.862
Comercio, Industria y Serv. p/ Desarrollo	2.522.721
Medio Ambiente	2.495.596
Deporte	1.000.000
Educación	963.061
TRANSFERENCIAS PARA INVERSIÓN (AL ABC Y OTRAS)	1.597.304
TRANSFERENCIAS CORRIENTES	9.880.974
INCREMENTO DE SALDOS EN BANCOS	12.300.307
SERVICIO DE LA DEUDA Y DISM. OTROS PASIVOS	37.226.384
A TOTAL GASTOS - GESTIÓN GOBERNACIÓN	226.452.460

PAGO DE SALARIOS Y OTROS POR DELEGACIÓN DEL GOBIERNO NACIONAL:	207.836.270
Salud	203.267.165
Gestión Social	4.569.105
TRANSFERENCIAS A UNIVERSIDADES (5% RECURSOS IEHD)	7.662.877
APORTE PARA LA RENTA DIGNIDAD	22.635.659
APORTE PARA EL FONDO DE EDUCACIÓN CÍVICA	150.904
B GASTOS DEL GOBIERNO NACIONAL EN EL PRESUPUESTO DE LA GOBERNACIÓN	238.285.710

A+B TOTAL PRESUPUESTO DE GASTOS DE LA GOBERNACIÓN	464.738.170
--	--------------------



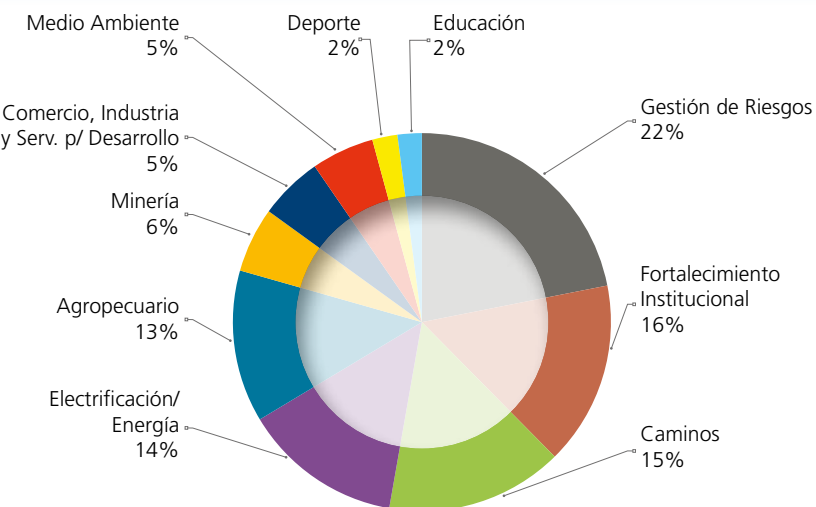
Provincias de Oruro

Cercado, Eduardo Abaroa, Carangas, Sajama, Litoral de Atacama, Poopó, Pantaleón Dalence, Ladislao Cabrera, Atahualpa, Saucarí, Tomás Barrón, Sur Carangas, San Pedro de Totora, Sebastián Pagador, Puerto de Mejillones, Nor Carangas.



Aniversario cívico:	10 de febrero (1781)
Población Censo 2001:	391.870
Población Censo 2012:	494.587
Superficie:	53.588 km²
Nº de provincias	16
Nº asambleístas dptales.:	33

Distribución de la inversión departamental



Con relación a la inversión de la Gobernación de Oruro, el sector prioritario es Gestión de Riesgos, con 22%, seguido de Fortalecimiento Institucional, con 16%.

La gestión departamental tiene 86 proyectos de inversión inscritos en su presupuesto. En la siguiente tabla se presentan los proyectos priorizados con una mayor cantidad de recursos.

Potencial productivo:

Minería: Cobre, wólfam, antimonio, zinc, azufre, bórax, litio, etc. Una de las minas de mayor producción es Huanuni.

Fundiciones: Plantas de fundición de estaño y antimonio.

Ganadería: Ganado ovino, cría de camélidos: llamas, alpacas; ganado bovino, equino y porcino.

Agricultura: Papa, quinua, oca, haba, cebada y otros.

Industria: Calzados, jabones, pastas alimenticias (fideos y galletas), molineras, ladrillos y cerámica fina para construcciones.

Turismo: Carnaval de Oruro, región de aguas termales en Capachos y Miraflores, Parque Nacional Abaroa y Sajama.

PRINCIPALES PROYECTOS DE ORO	MONTO BS
IMPLEM. PROGRAMA DE INVERSIÓN PÚBLICA MULTISECTORIAL GOBIERNO AUTÓNOMO DE ORO DEPARTAMENTAL	6.734.264
MANEJO INTEGRAL DE LAS MICROCUENCAS VISCALLANI Y PUJULLI	3.691.106
MEJ. SIST. DE RIEGO EL CHORO (EL CHORO)	3.235.222
IMPLEM. DEL SISTEMA DE PREVENCIÓN CONTRA INUNDACIONES EN EL RÍO DESAGÜADERO DEPARTAMENTO DE ORO	2.121.562
CONST. DE OBRAS DE CONTROL HIDRÁULICO PARA LA PRESERVACIÓN DEL LAGO URU URU	1.946.334
CONST. PERFORACIÓN DE POZOS PROFUNDOS Y MANEJO DE AGUAS SUBTERRÁNEAS DEL DEPTO. ORO	1.365.816
CONST. DE LA PLATAFORMA LOGÍSTICA MULTIMODAL PUERTO SECO DEPTO DE ORO	1.100.000
MEJ. CONV. AMPL. LÍNEA MONOFÁSICA A TRIFÁSICA PROV. CARANGAS	1.000.000
CONST. CANCHAS DE FÚTBOL CON CÉSPED SINTÉTICO DPTO. DE ORO	1.000.000
CONST. ZONA DE TRASBORDO Y SISTEMA INTEGRADO DE CONTROL DE MINERALES DPTO DE ORO	1.000.000
MEJ. CONVERSIÓN LÍNEA MONOFÁSICA A TRIFÁSICA MUNICIPIO QUILLACAS	950.000
CONSER. Y APROVECHAMIENTO SOSTENIBLE DE LA VICUÑA DEPTO. DE ORO	910.071
CONST. ELECTRIFICACION PROV. CERCADO FASE II	900.000
CONST. PUENTE VEHICULAR SIQUILLA	900.000
CONST. CAMINO ASF. EL CHORO PUENTE CARACILA EL CHORO	900.000
CONST. ELECTRIFICACIÓN PROVINCIA LITORAL FASE II	900.000
CONST. CAMINO HUANUNI PEÑAS TACAGUA	850.000
CONST. ELECTRIFICACIÓN PROVINCIA LADISLAO CABRERA FASE III	800.000
MEJ. CONVERSIÓN AMPLIACIÓN LÍNEA MONOFÁSICA A TRIFÁSICA PROV NOR CARANGAS	800.000
CONST. PUENTE VEHICULAR SAN JULIÁN	800.000
CONST. PLANTA PILOTO DE SALES DE ESTAÑO EN EL DPTO. DE ORO	796.613
CONST. ASFALTADO CAMINO LA RIVERA - PITACOLLO CAHUANA (RUTA F12)	750.000
CONST. UNIDAD EDUCATIVA AYACUCHO MUNICIPIO ORO	750.000
CONST. CAMINO ASFALTADO CRUCE VENTILLA MOJOMPAMPA LÍMITE DEPTAL. POTOSÍ	700.000
APOYO AL DESARROLLO DE LA REACTIVACIÓN MINERA EN EL DEPARTAMENTO DE ORO	618.249
CONST. PUENTES VEHICULARES DISTRITO DE AGUAS CALIENTES TRAMO ANKAKATO - UNCIÁ	600.000
CONST. PUENTE VEHICULAR TODOS SANTOS	600.000
MEJ. GENÉTICO DE ANIMALES DE ALTURA EN EL DEPARTAMENTO DE ORO	561.704
FORTAL. A MUNICIPIOS Y RELEVAMIENTO DE INFORMACIÓN ESTADÍSTICA DEL GOBIERNO AUTÓNOMO DEPARTAMENTAL DE ORO	559.893
IMPLEM. DE ÁREAS DE RESERVA CON COBERTURA VEGETAL ALTOANDINA EN 9 MUNICIPIOS DE ORO	546.200
CONST. PARQUE INDUSTRIAL DPTO. DE ORO	500.000
CONST. CAMPO FERIA MULTIPROPÓSITO ORO	450.000
MANEJO INTEGRAL SUBCUENCA SAJAMA	40.000



POTOSÍ



RECURSOS DE LA GOBERNACIÓN (INGRESOS)

DETALLE	MONTO Bs
INGRESOS CORRIENTES:	680.503.670
Regalías	567.477.212
Mineras	567.477.212
Hidrocarburos	
Agropecuarias y Forestales	
Fondo de Compensación Departamental	0
Coparticipación Tributaria IEHD 20% Gobernaciones	36.999.676
Impuesto Directo a los Hidrocarburos IDH neto	52.665.632
Recursos Propios (recaudados por la Gobernación)	12.661.658
Impuesto departamental a herencias y donaciones de bienes c/registro	2.665.492
Transferencias corrientes del Sector Público (del ABC)	8.034.000
RECURSOS DE CAPITAL (para inversión):	9.338.617
Transferencias de Capital del Sector Público	9.338.617
Donaciones del exterior y otros recursos, de capital	
PRÉSTAMOS EXTERNOS E INTERNOS	
SALDOS EN BANCOS DE GESTIONES ANTERIORES (y otras fuentes financieras)	180.083.245
A TOTAL RECURSOS PARA LA GESTIÓN DE LA GOBERNACIÓN	869.925.532

TRANSFERENCIAS DEL GOBIERNO NACIONAL PARA PAGOS DELEGADOS (SALARIOS Y OTROS DE SALUD Y GESTIÓN SOCIAL) CON RECURSOS TGN	297.063.262
COPARTICIPACIÓN TRIBUTARIA IEHD 5% PARA UNIVERSIDADES	9.249.919
30% DEL IDH PARA LA RENTA DIGNIDAD	22.635.659
0,2% DEL IDH PARA EL FONDO DE EDUCACIÓN CÍVICA	150.904
B TRANSFERENCIAS DEL GOBIERNO NACIONAL PARA GASTOS ESPECÍFICOS	329.099.744

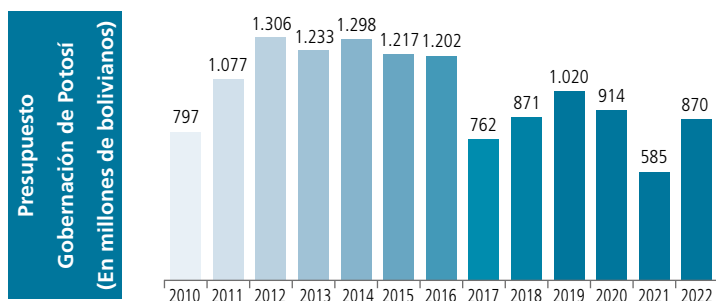
A+B TOTAL PRESUPUESTO DE RECURSOS DE LA GOBERNACIÓN	1.199.025.276
--	----------------------

GASTOS DE LA GOBERNACIÓN

DETALLE	MONTO Bs
FUNCIONAMIENTO Y OTROS PROGRAMAS	306.082.214
PROYECTOS DE INVERSIÓN POR SECTORES:	365.548.126
Caminos	139.349.385
Fortalecimiento Institucional	76.548.497
Agropecuaria	43.340.149
Electrificación/Energía	30.676.684
Salud	24.886.858
Saneamiento Básico	15.547.817
Infraestructura Urbana y Rural	10.365.969
Educación	8.584.023
Gestión de Riesgos	8.366.191
Comercio, Industria y Servicios p/ Desarrollo	6.286.800
Cultura y Patrimonio	1.136.971
Deporte	458.782
TRANSFERENCIAS PARA INVERSIÓN (AL ABC Y OTRAS)	14.281.924
TRANSFERENCIAS CORRIENTES	11.528.077
INCREMENTO DE SALDOS EN BANCOS	93.301.648
SERVICIO DE LA DEUDA Y DISM. OTROS PASIVOS	79.183.543
A TOTAL GASTOS - GESTIÓN GOBERNACIÓN	869.925.532

PAGO DE SALARIOS Y OTROS POR DELEGACIÓN DEL GOBIERNO NACIONAL:	297.063.262
Salud	290.472.939
Gestión Social	6.590.323
TRANSFERENCIAS A UNIVERSIDADES (5% RECURSOS IEHD)	9.249.919
APORTE PARA LA RENTA DIGNIDAD	22.635.659
APORTE PARA EL FONDO DE EDUCACIÓN CÍVICA	150.904
B GASTOS DEL GOBIERNO NACIONAL EN EL PRESUPUESTO DE LA GOBERNACIÓN	329.099.744

A+B TOTAL PRESUPUESTO DE GASTOS DE LA GOBERNACIÓN	1.199.025.276
--	----------------------



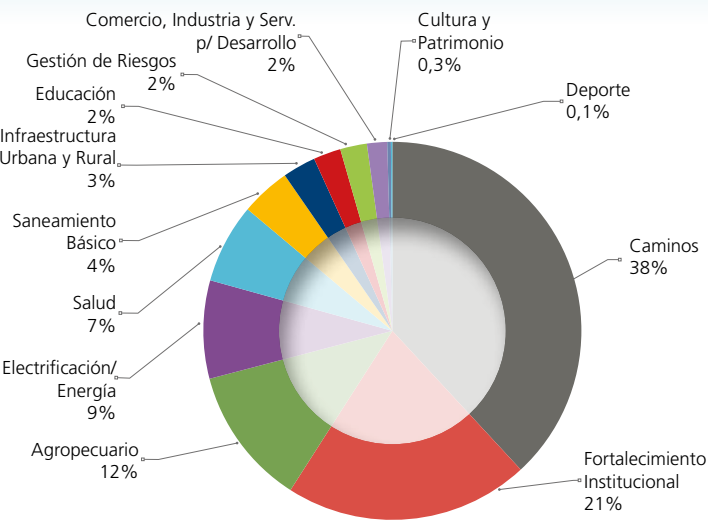
Provincias de Potosí

Tomás Frías Ametller, Rafael Bustillo, Cornelio Saavedra, Chayanta, Charcas, Nor Chichas, Alonzo de Ibáñez, Sur Chichas, Nor Lipez, Sud Lipez, José María Linares, Antonio Quijarro, General Bernardino Bilbao Rioja, Daniel Campos, Modesto Omiste, Enrique Baldivieso.



Aniversario cívico:	10 de noviembre (1810)
Población Censo 2001:	709.013
Población Censo 2012:	828.093
Superficie:	118.218 km²
Nº de provincias	16
Nº asambleístas dptales.:	32

Distribución de la inversión departamental



Con relación a la inversión de la Gobernación de Potosí, el sector prioritario es Caminos, con 38%, seguido por Fortalecimiento Institucional, con 21%.

La gestión departamental tiene 123 proyectos de inversión inscritos en su presupuesto. En la siguiente tabla se presentan los proyectos priorizados con una mayor cantidad de recursos.

Potencial productivo:

- Minería:** Potosí fue el centro de mayor producción de plata. Actualmente se explota plata, zinc, wólfam, estaño, cobre, plomo, azufre, tungsteno, sal común, bórax, litio y otros.
- Fundiciones:** Planta de tratamiento de minerales.
- Agricultura:** Papa, quinua, oca, trigo, cebada, uva y otras frutas, haba, arveja, legumbres, hortalizas, maíz, trigo, etc.
- Ganadería:** Bovino, ovino, porcino, equino y camélido.
- Industria:** Textiles de las lanas de llama, alpaca y oveja.
- Turismo:** Son atractivos la Casa de la Moneda, el Cerro Rico de Potosí, el Salar de Uyuni y museos coloniales.

PRINCIPALES PROYECTOS DE POTOSÍ	MONTO BS
IMPLEM. PROGRAMA DE INVERSIÓN PÚBLICA GOBIERNO AUTÓNOMO DEPARTAMENTAL DE POTOSÍ	76.548.497
CONST. CAMINO ASFALTADO PUENTE RÍO GRANDE - CR. CAMINO LAGUNA COLORADA	30.000.000
CONST. AEROPUERTO INTERNACIONAL CIUDAD DE POTOSÍ	24.470.676
CONST. CAMINO ASFALTADO CRUCE CHAQUI - COLAVI	22.966.212
EQUIP. DEL ÁREA DE IMAGENOLOGÍA HOSPITAL DANIEL BRACAMONTE	19.500.000
MEJ. Y AMPLIACIÓN SISTEMA DE ALCANTARILLADO SANITARIO CIUDAD DE UYUNI FASE I	12.000.000
CONST. ASFALTADO ACCESO COLCHANI - SALAR - UYUNI	8.515.506
CONST. CAMINO RÍO CHAYANTA-RAVELO-POTOLO-PUENTE OROYA-KELLU CKASA	8.000.000
CONST. CAMINO ASFALTADO TAHUA SAN PEDRO DE QUEMES - CRUCE HITO LX	7.667.847
CONST. ELECTRIFICACIÓN RURAL COMUNIDADES FALTANTES TORO TORO	5.598.527
CONST. E IMPLEMENTACIÓN SISTEMA DE GENERACIÓN Y SUMINISTRO DE OXÍGENO MEDICINAL E INDUSTRIAL POTOSÍ	5.000.000
CONST. REPRESA Y SISTEMA DE RIEGO DEL AYLLU SULLCA INARI	5.000.000
CONST. ELECTRIFICACIÓN RURAL DISTRITO COROMA	5.000.000
CONST. NUEVO EDIFICIO GOBERNACIÓN-PTS	5.000.000
CONST. ELECTRIFICACION RURAL CANTONES SAN PEDRO QUINAMARA Y ESQUENCHACHI	5.000.000
CONST. CAMINO LA CIENEGA - GUADALUPE	4.500.000
CONST. REPRESA AWATIÑA KULLCU	4.328.143
DESAR. LECHERO REGIÓN CENTRO DEPARTAMENTO DE POTOSI	4.132.059
CONST. PUENTE VEHICULAR Y ACCESOS RÍO CHAYANTA ORQHABAMBA	3.937.906
CONST. ELECTRIFICACIÓN RURAL AMPLIACIONES CANTÓN OCURÍ	3.700.000
CONST. SISTEMA DE AGUA POTABLE TUPIZA ADUCCIÓN ESTARCA	3.547.817
MANEJO INTEGRAL DE LA MICROCUENCA HUAÑUMA	3.162.675
CONST. CAMPO FERIA NORTE POTOSÍ LLALLAGUA	3.000.000
CONST. INSTITUTO TECNOLÓGICO SUPERIOR TOMAS KATARI - SEDE OCURÍ	3.000.000
CONST. CAMINO TRATAMIENTO DOBLE SUPERFICIAL UNCÍA - BALNEARIO - CRUCE LLALLAGUA	2.713.896
CONST. SISTEMA DE RIEGO INTEGRAL CKACKA KOLLU	2.673.704
CONST. CAMINO CHITA - RÍO ANTA (VINTO TUSQUI RÍO ANTA)	2.600.000
CONST. SISTEMA DE RIEGO TUMUSLA DISTRITO 7	2.583.693
CONST. PUENTE Y ACCESOS RÍO CHAYANTA-SURUMI	2.500.000
CONST. PRESA MANQUIRI - ACHUMIRI	2.403.543
CONST. SISTEMA DE RIEGO CHARAJA	2.372.876
CONST. SISTEMA DE RIEGO JULO CHICO - JULO GRANDE	2.234.253
CONST. ELECTRIFICACIÓN RURAL SIPORO - BETANZOS	2.139.888
CONST. OBRAS COMPLEMENTARIAS EN EL HOSPITAL DEL TERCER NIVEL CIUDAD DE POTOSÍ	2.124.608
CONST. MULTIFUNCIONAL DE BROTES EPIDEMIOLÓGICOS POTOSÍ	2.122.026
CONST. SISTEMA DE RIEGO RÍO MOLINO JARANA	2.119.742

TARIJA



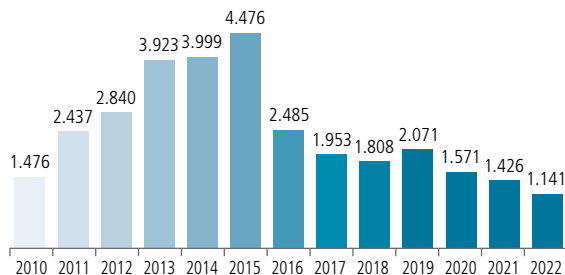
RECURSOS DE LA GOBERNACIÓN (INGRESOS)

DETALLE	Gobern. Tarija	Gran Chaco	Consolidado Total en Bs
INGRESOS CORRIENTES:	643.311.910	428.142.721	1.055.161.198
Regalías	519.928.278	424.498.971	944.427.249
Mineras	859.495		859.495
Hidrocarburos	518.832.075	424.498.971	943.331.046
Agropecuarias y Forestales	236.708		236.708
Fondo Compensación Dptal.	0	0	0
Copart. Tributaria IEHD 20% Gobernaciones	30.441.083	0	30.441.083
Impuesto Directo a los Hidrocarburos IDH neto	52.665.628	0	52.665.628
Recursos propios (recaudados por la Gobernación)	16.774.646	3.643.750	20.418.396
Impuesto Dptal. (a Herencias y Donac. de Bienes c/registro)	1.800.000		1.800.000
Transf. corrientes Sector Público (del ABC) y otras*	21.702.275		5.408.842
RECURSOS DE CAPITAL (para inversión)	10.101.724	25.885.116	12.287.307
Transf. de Capital del Sector Público*	8.445.724	25.885.116	10.631.307
Donaciones del exterior y otros recursos, de capital	1.656.000		1.656.000
PRÉSTAMOS EXTERNOS E INT.			0
SALDOS EN BANCOS DE GESTIONES ANTERIORES (y otras fuentes finan.)	7.701.240	66.232.893	73.934.133
A TOTAL RECURSOS PARA GESTIÓN DE GOBERNACIÓN	661.114.874	520.260.730	1.141.382.638
TRANSF. DEL GOBIERNO NAL. PARA PAGOS DELEGADOS (SALARIOS Y OTROS DE SALUD Y GESTIÓN SOCIAL) RECURSOS TGN	292.410.302	0	292.410.302
COPART. TRIBUTARIA IEHD 5% PARA UNIVERSIDADES	7.610.271	0	7.610.271
30% IDH PARA RENTA DIGNIDAD	22.635.659	0	22.635.659
0,2% IDH PARA FONDO DE EDUCACIÓN CÍVICA	150.908	0	150.908
B TRANSF. GOBIERNO NAL. PARA GASTOS ESPECÍFICOS	322.807.140	0	322.807.140
A+B TOTAL PRESUPUESTO DE RECUR. GOVERN.	983.922.014	520.260.730	1.464.189.778

GASTOS DE LA GOBERNACIÓN

DETALLE	Gobern. Tarija	Gran Chaco	Consolidado Total en Bs
FUNCIONAMIENTO Y OTROS PROGR.	328.658.904	219.571.977	548.230.881
PROYECTOS INVERSIÓN POR SECTORES:	110.085.800	68.024.596	178.110.396
Fortalecimiento Institucional	55.597.450		55.597.450
Camino	12.508.532	28.952.715	41.461.247
Agropecuario	19.110.199	650.500	19.760.699
Electrificación/ Energía	4.931.583	12.273.359	17.204.942
Gestión de Riesgos	1.931.062	9.218.088	11.149.150
Infraestructura Urbana y Rural		7.394.946	7.394.946
Educación	2.082.046	4.918.247	7.000.293
Salud	6.326.658		6.326.658
Gestión Social		4.616.741	4.616.741
Saneamiento Básico	3.113.864		3.113.864
Deporte	2.504.938		2.504.938
Defensa y Protección de la Mujer	1.500.000		1.500.000
Turismo	264.475		264.475
Comercio, Industria y Serv. p/ Desarrollo	171.224		171.224
Medio Ambiente	43.769		43.769
TRANSFERENCIAS PARA INVERSIÓN*	118.400.601	167.059.311	261.760.379
TRANSFERENCIAS CORRIENTES*	11.503.842	22.275.434	17.485.843
INCREMENTO SALDOS EN BANCOS Y OTROS ACTIVOS FINANCIEROS	10.786.495	16.392.880	27.179.375
SERV. DE LA DEUDA Y DISM. OTROS PASIVOS	81.679.232	26.936.532	108.615.764
A TOTAL GASTOS - GESTIÓN GOBERNACIÓN	661.114.874	520.260.730	1.141.382.638
PAGO SALARIOS Y OTROS POR DELEGACIÓN DEL GOBIERNO NAL:	292.410.302	0	292.410.302
Salud	286.632.531	-	286.632.531
Gestión Social	5.777.771	-	5.777.771
TRANSFERENCIAS A UNIVERSIDADES (5% RECURSOS IEHD)	7.610.271	0	7.610.271
APORTE PARA RENTA DIGNIDAD	22.635.659	0	22.635.659
APORTE FONDO EDUCACIÓN CÍV.	150.908	0	150.908
B GASTOS DEL GOBIERNO NAL. EN PRESUPUESTO DE LA GOBERNACIÓN	322.807.140	0	322.807.140
A+B TOTAL PRESUPUESTO DE GASTOS DE LA GOBERNACIÓN	983.922.014	520.260.730	1.464.189.778

Presupuesto
Gobernación de Tarija
(En millones de bolivianos)



* Incluyen unas transferencias internas con el Chaco.

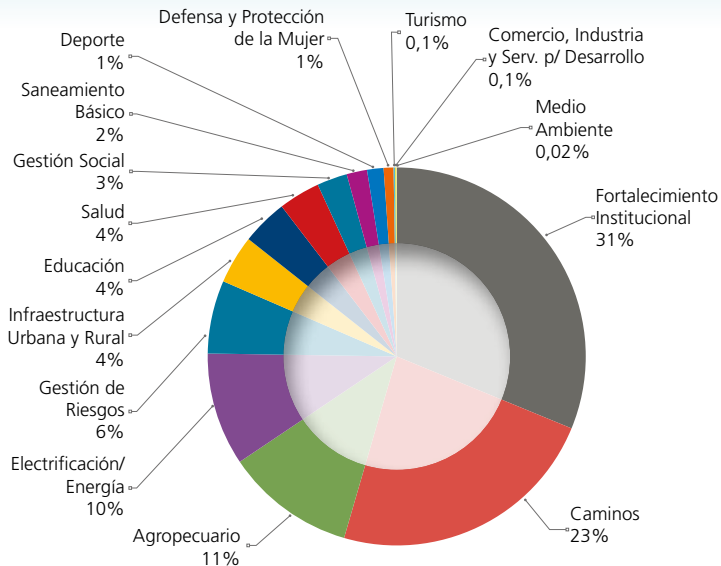
Provincias de Tarija

Cercado, Aniceto Arce, Gran Chaco, José María Avilez, Eustaquio Méndez, Burnet O'Connor.



Aniversario cívico:	15 de abril (1817)
Población Censo 2001:	391.226
Población Censo 2012:	483.518
Superficie:	37.623 km²
Nº de provincias	6
Nº asambleístas dptales.:	30

Distribución de la inversión departamental



Con relación a la inversión de Tarija, el sector prioritario es Fortalecimiento Institucional, con 31%, seguido por Caminos, con 23%.

La gestión departamental tiene 69 proyectos de inversión inscritos en su presupuesto. En la siguiente tabla se presentan los proyectos priorizados con una mayor cantidad de recursos.

Potencial productivo:

Hidrocarburos: Es el departamento con mayor explotación de gas natural y petróleo.

Agricultura: Cultivo de uva, caña de azúcar, girasol, maíz, trigo, cebada, tabaco, trigo, algodón, ajo, papa, quinua y oca, entre otros.

Ganadería: Ganado bovino, porcino, ovino, equino y caprino.

Industria: Vinos y singanis variados.

Pesca: Sábalo, surubí, dorado, bagré y otros.

PRINCIPALES PROYECTOS DE TARIJA	MONTO BS
IMPLEM. PROGRAMA DE INVERSIÓN PÚBLICA MULTISECTORIAL - TARIJA	54.394.835
CONST. PAVIMENTADO CAMINO VILLA MONTES - ISIRI	18.952.715
CONST. LINEA ELECTRICA 69 KV YAGUACUA - CARAPARI	11.961.819
CONST. ASFA. CAMINO CARAPARI - AGUA BLANCA - TÚNEL SANTA ROSA - TRAMO SANTA ROSA - AGUA BLANCA IÑIGUAZÚ SALITRAL	10.000.000
CONST. PRESA IPA	9.218.088
CONST. TERMINAL DE BUSES YACUIBA	7.394.946
CONST. DEL ASFALTADO DEL TRAMO BERMEJO SAN ANTONIO	5.300.334
EQUIP. COMPLEMENTARIO HOSPITAL SAN JUAN DE DIOS - TARIJA	5.119.950
CONST. HOGAR - CENTRO DE ACOGIDA PARA NIÑOS (AS) Y ADOLESCENTES EN SITUACIÓN DE VULNERABILIDAD YACUIBA	4.616.741
MEJ. SIST. DE RIEGO PRIMERA SECCIÓN PROV. MÉNDEZ - FASE II (SAN LORENZO (C. VILLA S. LORENZO))	3.725.252
CONST. SISTEMA DE RIEGO COMUNIDADES HUAYCO GRANDE NUEVA ESPERANZA	3.692.485
AMPL. ELECTRIFICACIÓN 1RA SECC. PROVINCIA MÉNDEZ II FASE	3.595.857
CONST. SISTEMA DE ADUCCIÓN PROVINCIA ARCE BERMEJO	3.103.864
CONST. ASFALTADO TRAMO SALADITO - TIMBOY - TABASAI	2.700.000
CONST. SIST. RIEGO PARA PRESA PAYUYO (TARIJA)	2.547.894
CONST. Y EQUIP. INSTITUTO MODELO NORMAL SUPERIOR DE CANASMORO	2.062.046
CONST. ESTADIO DEPARTAMENTAL GUADALUPANO PROV. O' CONNOR	2.000.000
CONST. AMPLIACIÓN UNIDAD EDUCATIVA CRISTO REY VILLA MONTES	1.878.697
CONST. SIST. RIEGO RANCHO NORTE Z. LA HACIENDA (SAN LORENZO (C. VILLA S. LORENZO))	1.641.752
CONST. AMPLIACIÓN UNIDAD EDUCATIVA COLORADOS DE BOLIVIA VILLA MONTES	1.550.230
AMPL. PRESA DE TIERRA EL CEMENTERIO	1.511.062
CONST. Y EQUIPAMIENTO CASA DE LA MUJER PROV. O' CONNOR	1.500.000
CONST. CAMPUS AGROPECUARIO Y CULTURAL PROV. O' CONNOR	1.500.000
CONST. Y EQUIPAMIENTO ONCOLÓGICO TARIJA	1.206.708
CONST. OFICINAS DE LA GOBERNACIÓN DE TARIJA SECCIÓN URIONDO	1.202.615
CONST. INFRAESTRUCT. PRODUCT. SAN JOSECITO PROV. O' CONNOR	1.200.000
CONST. PUENTE VEHICULAR CAMPANARIO - PUEBLO NUEVO	1.040.817
CONST. RED ELÉCTRICA TARIQUÍA	1.000.000
CONST. CANCHA DE CÉSPED SINTÉTICO UNIDAD EDUCATIVA BOQUERÓN VILLA MONTES	1.000.000
CONST. ASFALTADO QUEBRADA LAS VACAS - SALINAS PROV. O' CONNOR	930.543
MEJ. Y AMPLIACIÓN SISTEMA DE RIEGO COMUNIDADES DE ERQUIS	815.929
CONST. PUENTE VEHICULAR PINOS SUD - CALDERILLAS PASAJES	810.758
CONST. E IMPLEMENTACIÓN CENTROS DE CAPACITACIÓN PRODUCTIVA ÁREA RURAL BERMEJO	708.417
CONST. SIST. RIEGO TOMATAS GRANDE (SAN LORENZO (C. VILLA S. LORENZO))	530.826
CONST. COMPLEJO DEPORTIVO DEPARTAMENTAL EL PUENTE	504.938

■ Proyectos Tarija ■ Proyectos Gran Chaco



SANTA CRUZ

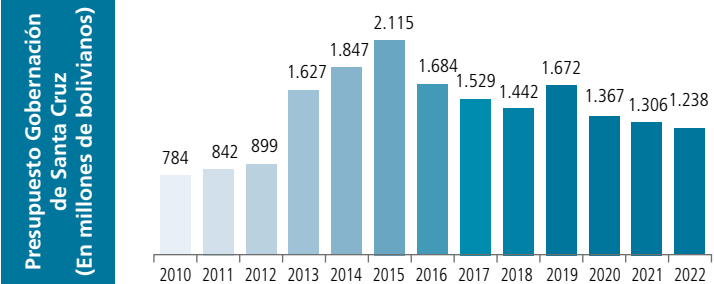


RECURSOS DE LA GOBERNACIÓN (INGRESOS)

DETALLE	MONTO Bs
INGRESOS CORRIENTES:	1.019.073.676
Regalias	705.456.910
Mineras	11.137.189
Hidrocarburos	689.140.859
Agropecuarias y Forestales	5.178.862
Fondo de Compensación Departamental	16.022.502
Coparticipación Tributaria IEHD 20% Gobernaciones	71.774.485
Impuesto Directo a los Hidrocarburos IDH neto	52.665.632
Recursos Propios (recaudados por la Gobernación)	98.584.956
Impuesto Deptal. (a Herencias y Donac. de bienes c/ registro	22.000.000
Transferencias corrientes del Sector Público (del ABC)	52.569.191
RECURSOS DE CAPITAL (para inversión):	63.988.092
Transferencias de Capital del Sector Público	0
Donaciones y otros recursos, de capital	63.988.092
PRÉSTAMOS EXTERNOS E INTERNOS	
SALDOS EN BANCOS DE GESTIONES ANTERIORES (y otras fuentes financieras)	155.041.937
A TOTAL RECURSOS PARA LA GESTIÓN GOBERNACIÓN	1.238.103.705
TRANSFERENCIAS DEL GOBIERNO NACIONAL PARA PAGOS DELEGADOS (SALARIOS Y OTROS DE SALUD Y GESTIÓN SOCIAL) CON RECURSOS TGN	735.331.814
COPARTICIPACIÓN TRIBUTARIA IEHD 5% PARA UNIVERSIDADES	17.943.621
30% DEL IDH PARA LA RENTA DIGNIDAD	22.635.659
0,2% DEL IDH PARA EL FONDO DE EDUCACIÓN CÍVICA	150.904
B TRANSFERENCIAS DEL GOBIERNO NACIONAL PARA GASTOS ESPECÍFICOS	776.061.998
A+B TOTAL PRESUPUESTO DE RECURSOS DE LA GOBERNACIÓN	2.014.165.703

GASTOS DE LA GOBERNACIÓN

DETALLE	MONTO Bs
FUNCIONAMIENTO Y OTROS PROGRAMAS	742.974.517
PROYECTOS DE INVERSIÓN POR SECTORES:	192.684.811
Caminos	147.420.079
Salud	13.111.025
Agropecuario	11.492.055
Seguridad Ciudadana	5.709.822
Defensa y Protección de la Mujer	4.154.159
Electrificación/Energía	3.308.146
Deporte	2.312.089
Gestión de Riesgos	1.400.000
Cultura y Patrimonio	1.165.719
Comercio, Industria y Servicios p/ Desarrollo	1.159.828
Educación	750.000
Turismo	701.889
TRANSFERENCIAS PARA INVERSIÓN (A LA ABC Y OTRAS)	14.000.000
TRANSFERENCIAS CORRIENTES	41.484.262
INCREMENTO DE SALDOS EN BANCOS	34.547.551
SERVICIO DE LA DEUDA Y DISM. OTROS PASIVOS	212.412.564
A TOTAL GASTOS - GESTIÓN GOBERNACIÓN	1.238.103.705
PAGO DE SALARIOS Y OTROS POR DELEGACIÓN DEL GOBIERNO NACIONAL:	735.331.814
Salud	725.274.486
Gestión Social	10.057.328
TRANSFERENCIAS A UNIVERSIDADES (5% RECURSOS IEHD)	17.943.621
APORTE PARA LA RENTA DIGNIDAD	22.635.659
APORTE PARA EL FONDO DE EDUCACIÓN CÍVICA	150.904
B GASTOS DEL GOBIERNO NACIONAL EN EL PRESUPUESTO DE LA GOBERNACIÓN	776.061.998
A+B TOTAL PRESUPUESTO DE GASTOS DE LA GOBERNACIÓN	2.014.165.703

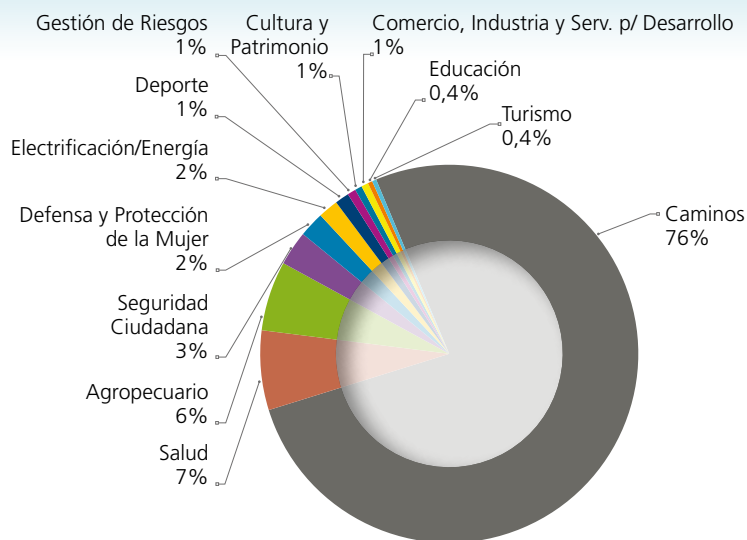


Provincias de Santa Cruz
Andrés Ibáñez, Ignacio Warnes, José Miguel de Velasco, Ichilo, Chiquitos, Sara, Cordillera, Vallegrande, Florida, Obispo Santiestevan, Ñuflo de Chávez, Ángel Sandóval, Manuel María Caballero, Germán Busch, Guarayos.



Aniversario cívico:	24 de septiembre (1810)
Población Censo 2001:	2.029.471
Población Censo 2012:	2.657.762
Superficie:	370.621 km ²
Nº de provincias	15
Nº asambleístas dptales:	28

Distribución de la inversión departamental



Con relación a la inversión de la Gobernación de Santa Cruz, los sectores prioritarios son Caminos, con 76%, seguido por Salud, con 7%.

La gestión departamental tiene 46 proyectos de inversión inscritos en su presupuesto. En la siguiente tabla se presentan los proyectos con mayor cantidad de recursos.

Potencial productivo:

Agricultura: Arroz, trigo, maíz, yuca, maní, caña de azúcar, soya, girasol, algodón, frijol, café, piña, vainilla, cacao, sorgo y otros.

Industria: Textiles, mueblería, alimentos, azúcar, aceites, gaseosas, destilerías, tabaco, fabricación de maquinaria, insumos eléctricos, curtiembres, pinturas y barnices, plásticos, cemento, cal y yeso, productos de goma, insumos químicos, alfombras, vidrio, imprentas.

Hidrocarburos: Posee reservas de gas natural y petróleo.

Minería: La zona del Precámbrico posee piedras semipreciosas. La zona del Mutún es rica en oro, hierro y manganeso.

Ganadería: Vacuna, con producción lechera; actividad avícola (pollos y huevos) y de ganado porcino, ovino, equino y caprino.

Recursos forestales: Mara, ochoo, palo María y otros.

Turismo: Misiones jesuíticas, arquitectura rupestre de Samaipata, Santuario de Cotoca, pantanal boliviano.

PRINCIPALES PROYECTOS DE SANTA CRUZ	MONTO BS
MEJ. CARRETERA OKINAWA I Y II	63.988.092
AMPL. RUTA DEPTAL. METROPOLITANA 1 - PUENTES Y ACCESOS STA. CRUZ - PORONGO	27.925.146
MEJ. ASFALTO CAMINO WARNES - EL TAJIBO SCZ	20.136.488
CONST. Y EQUIP. BANCO DE SANGRE HOSP. SAN JUAN DE DIOS SCZ	13.111.025
CONST. CAMINO LA LOMA - CAIMANES - CHANÉ - BEDOYA	6.232.488
CONST. PUENTE VEHICULAR RÍO COLORADO - MONTE RICO - ANÍBAL (BUENA VISTA)	6.087.186
CONST. CAMINO DESDE PTE. PIQUIRI - ANTOFAGASTA	5.136.488
CONST. CAMINO MOTACÚ - CANDELARIA	5.136.488
CONST. Y EQUIP. CASA DE ACOGIDA Y REFUGIO TEMP. P/MUJERES E HIJOS EN SITUACIÓN DE VIOLENCIA SCZ	4.154.159
CONST. CAMINO GUABIRÁ - NAICO	4.136.488
REPAR. CAMINO TRAMO CIRC. WARNES - EL JIPA - KM 6.5	4.136.488
IMPLEM. PROGRAMA DE INVERSIÓN SECTORIAL SECTOR MULTISECTORIAL - GAD SANTA CRUZ	3.636.172
CONST. ESTACIÓN POLICIAL INTEGRAL PUERTO SUÁREZ	2.962.391
CONST. MÓDULO POLICIAL VALLEGRANDE	2.747.431
CONST. PUENTE VEHICULAR SOBRE EL RÍO VICTORIA COMUN. PETAGRANDE (SAN PEDRO)	2.736.488
REPAR. INFRAESTRUCTURA PISCINA OLÍMPICA SCZ	2.312.089
CONST. SIST. ELECTRIF. COMUNIDADES SARA	1.779.169
CONST. SIST. ELECTRIF. EL TORNO TRAMO III	1.408.977
IMPLEM. INFRAEST. RESILIENTE SIST. RIEGO CHORETY ITANAMBICUA	1.330.661
REPAR. CAMINO CR. RT 7 ACCESO FUERTE SAMAIPATA	1.111.477
IMPLEM. Y MEJORAM. PRODUCC. PECUARIA DOBLE PROPÓSITO P. GUARANÍ (PROV. CORDILLERA)	1.081.111
CONST. CASA ANCESTRAL DE LA CULTURA PUEBLO AYOREO SCZ	975.719
IMPLEM. Y MEJORAM. PRODUC. GANADERA DOBLE PROPÓSITO PUEBLO CHIQUITANO SCZ	931.647
DESAR. PRODUCTIVO PISCÍCOLA PUEBLO YURACARÉ MOJEÑO SCZ	826.662
DESAR. PROG. GEST. Y FORTAL. TURISMO INTEG. TERRIT. GUARANÍ PROV. CORDILLERA	701.889
CONST. CONJUNTO HIDRÁULICO SAN JOSÉ	700.000
REPAR. CONJUNTO HIDRÁULICO SAN RAFAEL	700.000
MEJ. PROD. PORCINA EN SEIS CENTRALES DEL PUEBLO INDÍGENA CHIQUITANO (SCZ)	663.222
DESAR. CAPAC. TÉCNICA PRODUCCIÓN AVÍCOLA COM. INDÍGENAS PROV. GUARAYOS	647.050
MEJ. SISTEMA DE TRANSFORMACIÓN Y COMERCIALIZACIÓN DEL CACAO PUEB. YURACARÉ MOJEÑO SCZ	603.000
IMPLEM. Y MEJORAM. CULTIVOS DE CACAO PUEBLO GUARAYO	601.663
CAPAC. ASIST. TÉCNICA PRODUC. AGROP. COMUN. INDÍGENAS PROV. GUARAYOS	597.920
DESARROLLO Y APOYO A TRANSFOR. ARTESANAL DE FRUTAS ENFOCADO A MUJERES INDÍGENAS DEL PUEBLO CHIQUITANO (SCZ)	556.828

BENI



RECURSOS DE LA GOBERNACIÓN (INGRESOS)

DETALLE	MONTO Bs
INGRESOS CORRIENTES:	283.620.082
Regalias	181.698.507
Mineras	64.307.403
Hidrocarburos	117.180.717
Agropecuarias y Forestales	210.387
Fondo de Compensación Departamental	0
Coparticipación Tributaria IEHD 20% Gobernaciones	29.271.749
Impuesto Directo a los Hidrocarburos IDH neto	52.665.632
Recursos propios (recaudados por la Gobernación)	16.164.690
Impuesto Deptal. a herencias y Donac. de bienes c/ registro	493.150
Transferencias corrientes del Sector Público (del ABC)	3.326.354
RECURSOS DE CAPITAL (para inversión):	3.043.027
Transferencias de Capital del Sector Público	3.043.027
Donaciones del exterior y otros recursos, de capital	
PRÉSTAMOS EXTERNOS E INTERNOS	
SALDOS EN BANCOS DE GESTIONES ANTERIORES (y otras fuentes financieras)	3.159.328
A TOTAL RECURSOS PARA LA GESTIÓN DE LA GOBERNACIÓN	289.822.437

TRANSFERENCIAS DEL GOBIERNO NACIONAL PARA PAGOS DELEGADOS (SALARIOS Y OTROS DE SALUD Y GESTIÓN SOCIAL) CON RECURSOS TGN	248.023.219
COPARTICIPACIÓN TRIBUTARIA IEHD 5% PARA UNIVERSIDADES	7.317.937
30% DEL IDH PARA LA RENTA DIGNIDAD	22.635.659
0,2% DEL IDH PARA EL FONDO DE EDUCACIÓN CÍVICA	150.904
B TRANSFERENCIAS DEL GOBIERNO NACIONAL PARA GASTOS ESPECÍFICOS	278.127.719

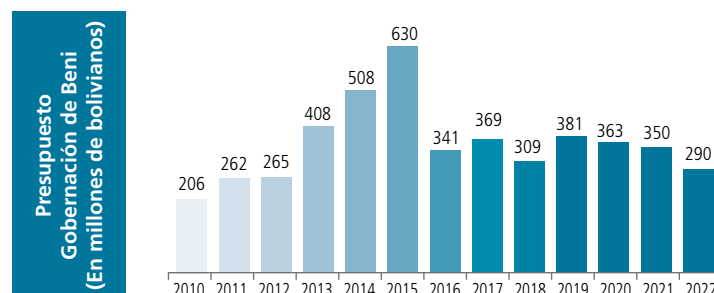
A+B TOTAL PRESUPUESTO DE RECURSOS DE LA GOBERNACIÓN	567.950.156
--	--------------------

GASTOS DE LA GOBERNACIÓN

DETALLE	MONTO Bs
FUNCIONAMIENTO Y OTROS PROGRAMAS	178.618.767
PROYECTOS DE INVERSIÓN POR SECTORES:	50.229.097
Agropecuario	30.532.492
Caminos	7.759.737
Fortalecimiento Institucional	4.452.589
Cultura y Patrimonio	2.805.697
Medio Ambiente	1.952.464
Electrificación/ Energía	1.526.118
Saneamiento Básico	1.200.000
TRANSFERENCIAS PARA INVERSIÓN (A LA ABC Y OTRAS)	5.859.036
TRANSFERENCIAS CORRIENTES	8.276.877
INCREMENTO DE SALDOS EN BANCOS	0
SERVICIO DE LA DEUDA Y DISM. OTROS PASIVOS	46.838.660
A TOTAL GASTOS - GESTIÓN GOBERNACIÓN	289.822.437

PAGO DE SALARIOS Y OTROS POR DELEGACIÓN DEL GOBIERNO NACIONAL:	248.023.219
Salud	245.436.514
Gestión Social	2.586.705
TRANSFERENCIAS A UNIVERSIDADES (5% RECURSOS IEHD)	7.317.937
APORTE PARA LA RENTA DIGNIDAD	22.635.659
APORTE PARA EL FONDO DE EDUCACIÓN CÍVICA	150.904
B GASTOS DEL GOBIERNO NACIONAL EN EL PRESUPUESTO DE LA GOBERNACIÓN	278.127.719

A+B TOTAL PRESUPUESTO DE GASTOS DE LA GOBERNACIÓN	567.950.156
--	--------------------



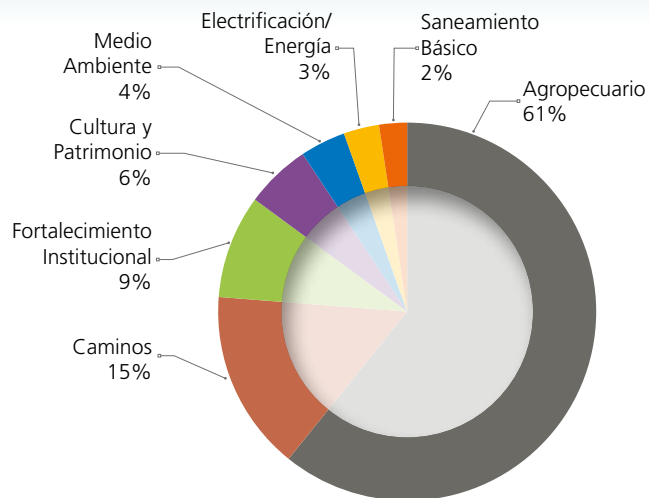
Provincias de Beni

Cercado, José Ballivián, Antonio Vaca Díez, Yacuma, Moxos, Marbán, Mamoré, Iténez.



Aniversario cívico:	18 de noviembre (1842)
Población Censo 2001:	362.521
Población Censo 2012:	422.008
Superficie:	213.564 km²
Nº de provincias	8
Nº asambleístas dptales:	28

Distribución de la inversión departamental



Con relación a la inversión de la Gobernación de Beni, este año el sector prioritario es Agropecuario, con 61%, seguido por Caminos, con 15%.

La gestión departamental tiene 22 proyectos de inversión inscritos en su presupuesto. En la siguiente tabla se presentan los proyectos priorizados con una mayor cantidad de recursos.

PRINCIPALES PROYECTOS DE BENI	MONTO BS
IMPLEM. PROGRAMA DE INVERSIÓN PÚBLICA SECTOR AGROPECUARIO DEPARTAMENTO BENI	27.010.154
RECONST. EDIFICIO SECRETARÍA DPTAL. OBRAS PÚBLICAS GAD BENI MUN. TRINIDAD	3.593.830
CONST. PUENTE COMUNIDAD PEDRO IGNACIO MUIBA ENTRE MUN. SAN JAVIER Y HUACARAJE	3.000.000
REHAB. CATEDRAL SANTÍSIMA TRINIDAD MUN. TRINIDAD	2.500.000
FOREST. ÁRBOLES DE CASTAÑA COM CAMP. E INDÍGENAS PROV. VACA DIEZ	1.952.464
CONST. PUENTE VEHICULAR PIRINDIQUI (SAN IGNACIO)	1.643.657
CONST. PUENTE VEHICULAR SAN PEDRO DEL RÍO APERE (SANTA ANA)	1.399.370
CONST. SISTEMAS DE AGUA POTABLE DEPARTAMENTO BENI	1.200.000
APOYO PRODUCCIÓN E INDUSTRIALIZACIÓN YUCA PROV. YACUMA	1.042.544
MEJ. CAMINO MAGDALENA EMPALME - HUACARAJE	949.520
MEJ. OFICINAS CORREGIMIENTO TRINIDAD MUN. TRINIDAD	858.759
CONTROL SANIDAD AGROP. E INOCUIDAD ALIMENTARIA DPTO. DEL BENI	800.000
CONST. ESTACIÓN DE CONTROL MULTIPROPÓSITO COM. CASARABE PROVINCIA CERCADO	763.790
CONST. SIST. RED TRIFÁSICA MEDIA Y BAJA TENSIÓN COM. AGUA CLARA PROVINCIA VACA DIEZ	726.118
MEJ. GEN. GANADO VACUNO LECHERO S. CARLITOS PROVINCIA MARBÁN	550.000
CONST. ELECTRIFICACIÓN RURAL COMUNIDADES PROVINCIA BALLIVIÓN	550.000
MEJ. CAMINO TRAMO PUERTO LA GARITA - EMPALME HUACARAJE ITENEZ	454.386
APOYO PROD. SEMILLAS CERTIFICADAS COM. PROVINCIA MARBÁN	366.004
MEJ. CAMINO PUERTO SAN LORENZO EXALTACIÓN	312.804
RECONST. CAMPANARIO FRONTIS IGLESIA COM. SAN PEDRO NUEVO MUN. SAN JAVIER	305.697
CONST. ELECTRIFICACIÓN COMUNIDADES PROVINCIA CERCADO	150.000
CONST. SISTEMAS FOTOVOLTAÍCOS DPTO. BENI	100.000

Potencial productivo:

Agricultura: Maíz, cacao, café, castaña, vainilla, yuca, arroz, maracuyá, papaya, cítricos y otras frutas tropicales.

Ganadería: Región de importancia para el ganado vacuno y en menor medida de ganado porcino, entre otros.

Recursos forestales: Maderas de diversa especie, castaña y goma.

Pesca: Zona de vasta pesca, principalmente de pacú, palometa, sábalo, bagre y blanquillo.

PANDO



RECURSOS DE LA GOBERNACIÓN (INGRESOS)

DETALLE	MONTO Bs
INGRESOS CORRIENTES:	152.779.442
Regalias	62.269.979
Mineras	2.386.790
Hidrocarburos	58.590.359
Agropecuarias y Forestales	1.292.830
Fondo de Compensación Departamental	0
Coparticipación Tributaria IEHD 20% Gobernaciones	23.348.618
Impuesto Directo a los Hidrocarburos IDH neto	52.665.632
Recursos Propios (recaudados por la Gobernación)	13.914.000
Impuesto Dptal. (a Herencias y Donac. de bienes c/ registro)	298.000
Transferencias corrientes del Sector Público (del ABC)	283.213
RECURSOS DE CAPITAL (para inversión):	0
Transferencias de Capital del Sector Público	0
Donaciones del exterior y otros recursos, de capital	0
PRÉSTAMOS EXTERNOS E INTERNOS	
SALDOS EN BANCOS DE GESTIONES ANTERIORES (y otras fuentes financieras)	10.400.000
A TOTAL RECURSOS PARA LA GESTIÓN DE LA GOBERNACIÓN	163.179.442

TRANSFERENCIAS DEL GOBIERNO NACIONAL PARA PAGOS DELEGADOS (SALARIOS Y OTROS DE SALUD Y GESTIÓN SOCIAL) CON RECURSOS TGN	99.191.599
COPARTICIPACIÓN TRIBUTARIA IEHD 5% PARA UNIVERSIDADES	5.837.155
30% DEL IDH PARA LA RENTA DIGNIDAD	22.635.659
0,2% DEL IDH PARA EL FONDO DE EDUCACIÓN CÍVICA	150.904
B TRANSFERENCIAS DEL GOBIERNO NACIONAL PARA GASTOS ESPECÍFICOS	127.815.317

A+B TOTAL PRESUPUESTO DE RECURSOS DE LA GOBERNACIÓN	290.994.759
--	--------------------

GASTOS DE LA GOBERNACIÓN

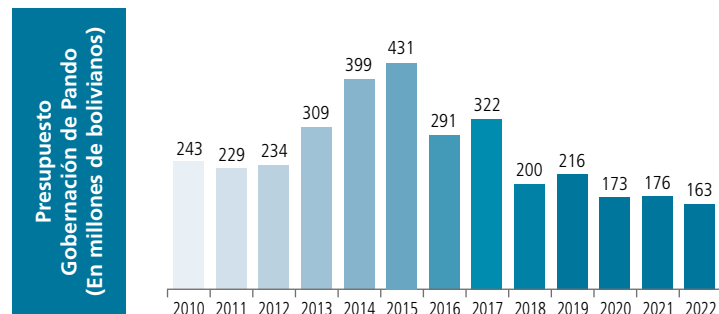
DETALLE	MONTO Bs
FUNCIONAMIENTO Y OTROS PROGRAMAS	115.922.250
PROYECTOS DE INVERSIÓN POR SECTORES:	11.164.591
Electrificación/Energía	4.212.084
Caminos	3.080.042
Salud	2.100.928
Infraestructura Urbana y Rural	1.771.537
TRANSFERENCIAS PARA INVERSIÓN (AL ABC Y OTRAS)	298.292
TRANSFERENCIAS CORRIENTES	3.285.666
INCREMENTO DE SALDOS EN BANCOS	1.106.298
SERVICIO DE LA DEUDA Y DISM. OTROS PASIVOS	31.402.345
A TOTAL GASTOS - GESTIÓN GOBERNACIÓN	163.179.442

PAGO DE SALARIOS Y OTROS POR DELEGACIÓN DEL GOBIERNO NACIONAL:	99.191.599
Salud	96.694.936
Gestión Social	2.496.663
TRANSFERENCIAS A UNIVERSIDADES (5% RECURSOS IEHD)	5.837.155
APORTE PARA LA RENTA DIGNIDAD	22.635.659
APORTE PARA EL FONDO DE EDUCACIÓN CÍVICA	150.904
B GASTOS DEL GOBIERNO NACIONAL EN EL PRESUPUESTO DE LA GOBERNACIÓN	127.815.317

A+B TOTAL PRESUPUESTO DE GASTOS DE LA GOBERNACIÓN	290.994.759
--	--------------------

Provincias de Pando

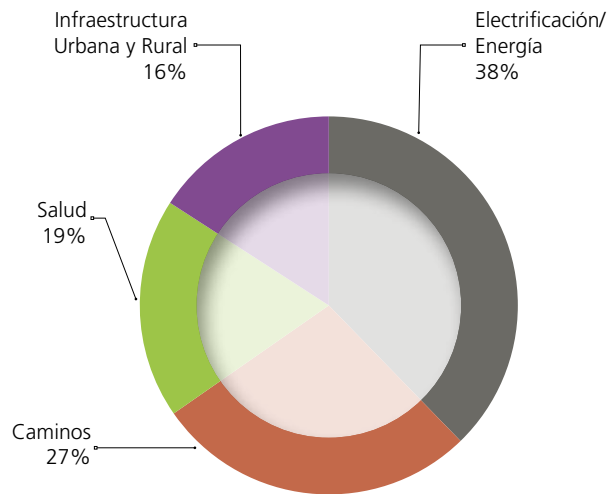
Nicolás Suárez, Manuripi, Madre de Dios, Abuná, General Federico Román.





Aniversario cívico:	11 de octubre
Población Censo 2001:	52.525
Población Censo 2012:	110.436
Superficie:	6.827 km ²
Nº de provincias	5
Nº asambleístas dptales.:	16

Distribución de la inversión departamental



Con relación a la inversión de la Gobernación de Pando, el sector prioritario es Electrificación, con 38%, seguido por Caminos, con 27%.

La gestión departamental tiene 4 proyectos de inversión inscritos en su presupuesto. En la siguiente tabla se presentan los proyectos priorizados.

PRINCIPALES PROYECTOS DE PANDO	MONTO BS
CONST. SISTEMA ELÉCTRICO TRAMO PURISIMA - EL LAGO - NUEVA ALIANZA	4.212.084
MEJ. VIAL CON TRATAMIENTO SUPERFICIAL DOBLE TRAMO PUERTO HAMBURGO - PUERTO GONZALO MORENO, MUN. GONZALO MORENO	3.080.042
CONST. Y EQUIPAMIENTO HOSPITAL TERCER NIVEL MUNICIPIO DE COBIJA	2.100.928
CONST. DE ÁREAS DE EXPOSICIÓN MULTIPROPÓSITO PARA EL CAMPO FERIA DPTAL. DE PANDO	1.771.537

Potencial productivo:

Agricultura: Castaña (almendras), maíz, cacao, café, yuca o mandioca, arroz, frutas tropicales, legumbres y hortalizas.

Ganadería: Por la fertilidad de sus tierras y extensos pastos, es zona importante para la ganadería.

Recursos forestales: Caucho, además de maderas como ochoo, tajibo, caoba, sirarí, cubo, palmera y tacuara.

Pesca: Pacú, surubí, dorado, palometa, sábalo, bagré.

Notas sobre los datos

- ✓ Los datos presentados en esta cartilla fueron obtenidos del Presupuesto General del Estado 2022.
- ✓ El presupuesto se elabora considerando un precio estimado del barril de petróleo para la gestión –lo que determina parte de las recaudaciones para cubrir las necesidades presupuestarias del Estado- por lo que en la ejecución es posible que se registren variaciones.
- ✓ Los ingresos por regalías, Impuesto Directo a los Hidrocarburos (IDH) y otras fuentes no consideran los saldos de gestiones anteriores por estos conceptos, éstos están contemplados en el ítem: **Saldos en bancos de gestiones anteriores**.
- ✓ Las transferencias del Gobierno Central para pagos delegados comprenden todos los gastos de los programas 40 y 42, con fuente de financiamiento y organismo financiador Tesoro General de la Nación. Además de los gastos para servicios personales, también considera pequeños montos para otros gastos.
- ✓ Por otra parte, en lo que corresponde a salud, se incluyen los institutos psiquiátrico y psicopedagógico, y las escuelas de no videntes. No se incluye el incremento salarial para trabajadores en salud.
- ✓ La presentación de los gastos no responde a una clasificación económica del presupuesto.
- ✓ Los proyectos correspondientes a las carreteras de la Red Vial Fundamental están en el presupuesto de la Administradora Boliviana de Carreteras (ABC), para lo cual los gobiernos departamentales transfieren recursos de contraparte.
- ✓ Esta cartilla presenta la lista de proyectos de inversión priorizados con mayor presupuesto para cada gobierno departamental. El resto de los proyectos de inversión aprobados en el Presupuesto General del Estado, puede ser revisado en la página web

del Ministerio de Economía y Finanzas Públicas:
www.economiayfinanzas.gob.bo

Número de proyectos por departamento:

CHUQUISACA	41
LA PAZ	105
COCHABAMBA	10
ORURO	86
POTOSÍ	123
TARIJA	69
SANTA CRUZ	46
BENI	22
PANDO	4
	506

- ✓ Los gobiernos departamentales pueden incorporar nuevos proyectos y/o realizar modificaciones presupuestarias durante la gestión.
- ✓ El monto asignado a proyectos de inversión que se contempla para la gestión 2022 no necesariamente corresponde al monto total de un proyecto. En el presupuesto se inscribe el monto que será ejecutado en la presente gestión, pero el mismo puede durar varios años hasta su conclusión.
- ✓ Para el presupuesto de Tarija se ha considerado tanto el presupuesto de la Gobernación de Tarija como del Gobierno Regional de Gran Chaco y, eliminando el doble registro de las transferencias, se ha consolidado el monto total.
- ✓ La distribución de los proyectos de inversión por sectores ha sido clasificada de acuerdo con los nombres de los programas de gasto del presupuesto de las gobernaciones; en algunos casos se ha resumido.
- ✓ En marzo, el Gobierno hizo ajustes en el PGE y comunicó que los gobiernos departamentales podrían gestionar modificaciones presupuestarias y/o inscribir recursos adicionales.

FUNDACIÓN JUBILEO

Director Ejecutivo: Juan Carlos Núñez Vidaurre

Coordinador General: Waldo Gómez Reintsch

Elaboración: René Martínez Céspedes

Edición: Jorge Jiménez Jemio

Correo electrónico: fundajub@jubileobolivia.org.bo

Página electrónica: www.jubileobolivia.org.bo

Casilla: 5870 La Paz - Bolivia

Depósito Legal: 4-2-846-13

2022

www.jubileobolivia.org.bo

Calle Quintín Barrios N° 768 • Plaza España • Sopocachi
Telefax (591-2) 2125177 • 2154641
fundajub@jubileobolivia.org.bo • La Paz - Bolivia



@JubileoBolivia



Fundacion Jubileo



@fundacionjubileo



Fundación Jubileo