



CONSECUENCIAS DE LAS DECISIONES DE POLÍTICA HIDROCARBURÍFERA Y PROPUESTAS DE CAMBIO

LA PAZ, OCTUBRE 2023

EXPORTACIÓN GAS NATURAL AL BRASIL

Política de Estado
Firma de contrato

1996

POCA RENTA PETROLERA

Poca renta petrolera
a favor del Estado

2002

Rechazo Exportación de gas por Chile.

Proyecto Pacific LNG
Exportación gas natural a USA + MEX

2002

GUERRA DEL GAS

Agenda de octubre

2003

NUEVA LEY DE HIDROCARBUROS

Refundar YPF.
3 modelos de contratos E y E.
Nuevo régimen fiscal de al menos
el 50% a favor del Estado (IDH)

2005

SUBVENCIÓN A LOS HIDROCARBUROS

D.S. 27691 fija el precio en 27,11
\$/Bbl.

2004

REFERÉNDUM POR EL GAS

Nueva ley
Propiedad en boca de pozo.
Refundar YPF.
Política de Gas por mar.
50% de renta a favor del Estado.

2004

D.S. 28701 DE NACIONALIZACIÓN

2006

CONSTITUCIÓN POLÍTICA DEL ESTADO

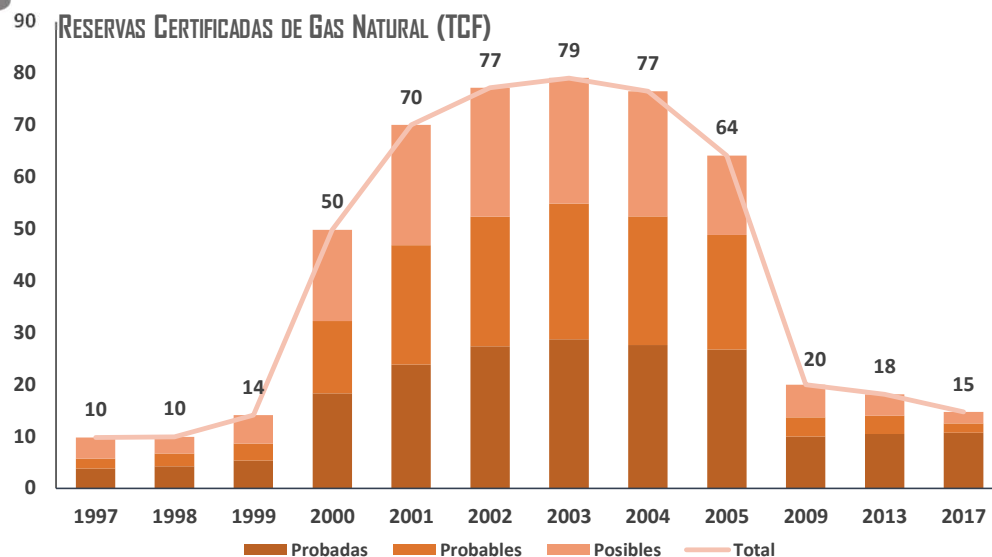
2009

FIN

HITOS QUE MARCARON LA POLÍTICA HIDROCARBURÍFERA

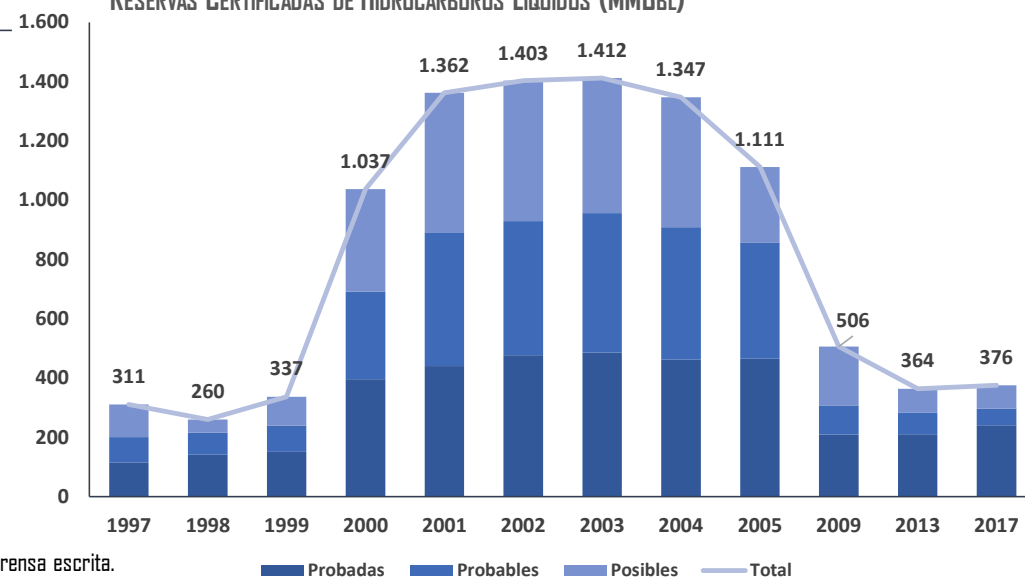
EN EL SIGLO XXI

FALTA DE EXPLORACIÓN DE HIDROCARBUROS



HACE 6 AÑOS QUE NO SE CERTIFICAN
RESERVAS HIDROCARBURÍFERAS.

RESERVAS CERTIFICADAS DE HIDROCARBUROS LÍQUIDOS (MMBbl)



Fuente: YPF; Informe Enero Diciembre 2014.

Para el año 2017 se acudió a informes de prensa escrita.

PRODUCCIÓN DE GAS NATURAL CAYÓ EN -40%

Incremento del 81% en la producción de GN

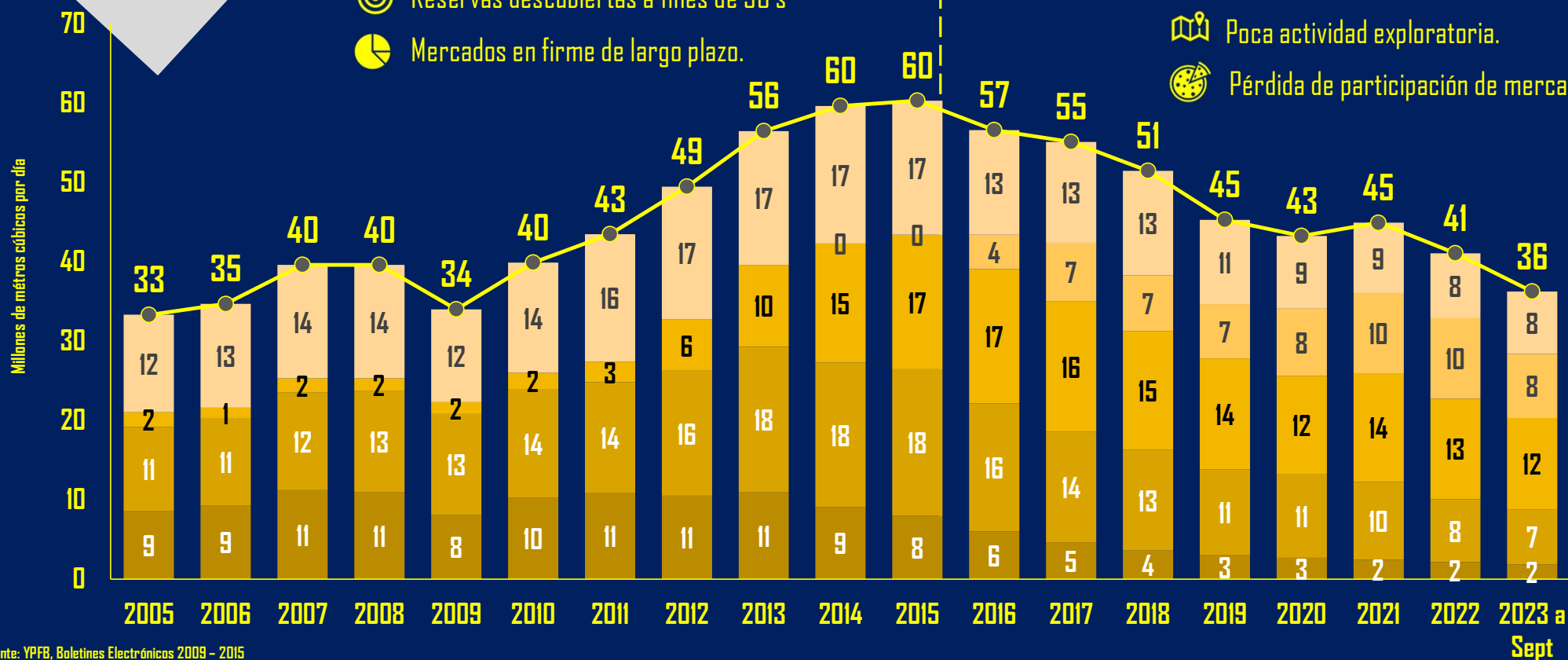
Reservas descubiertas a fines de 90's

Mercados en firme de largo plazo.

Caída en la producción de GN de -40%

Poca actividad exploratoria.

Pérdida de participación de mercado



Fuente: YPFB, Boletines Electrónicos 2009 - 2015
Ministerio Hidrocarburos, reportes 2016 - 2019 (marzo)
Secretarías de Energía e Hidrocarburos GADT - GADSC,
Boletines Estadísticos Mensuales 2019 - 2023

San Alberto

Sábalo

Margarita - Huacaya

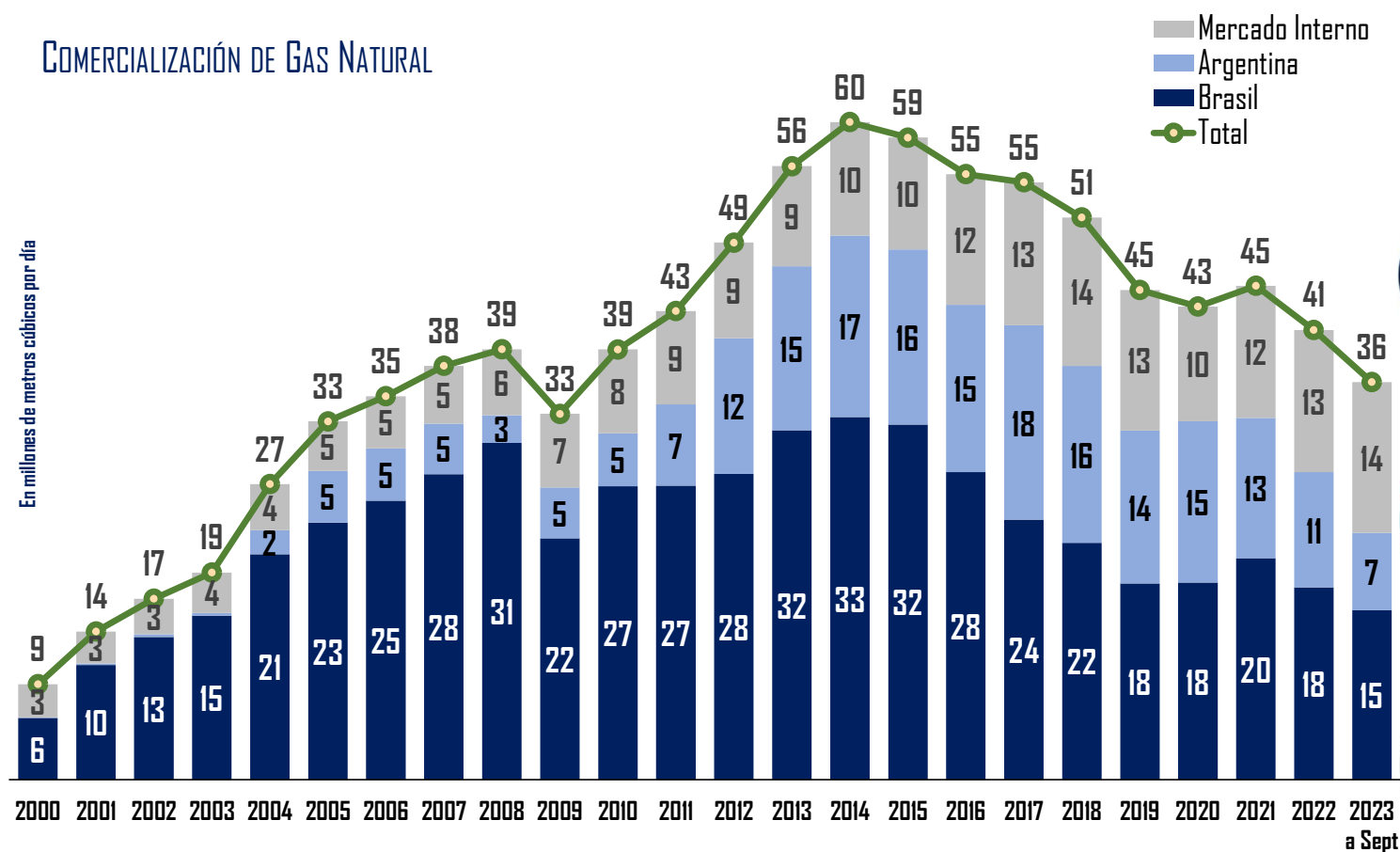
Incahuasi - Aquio

Resto de campos

Total Bolivia

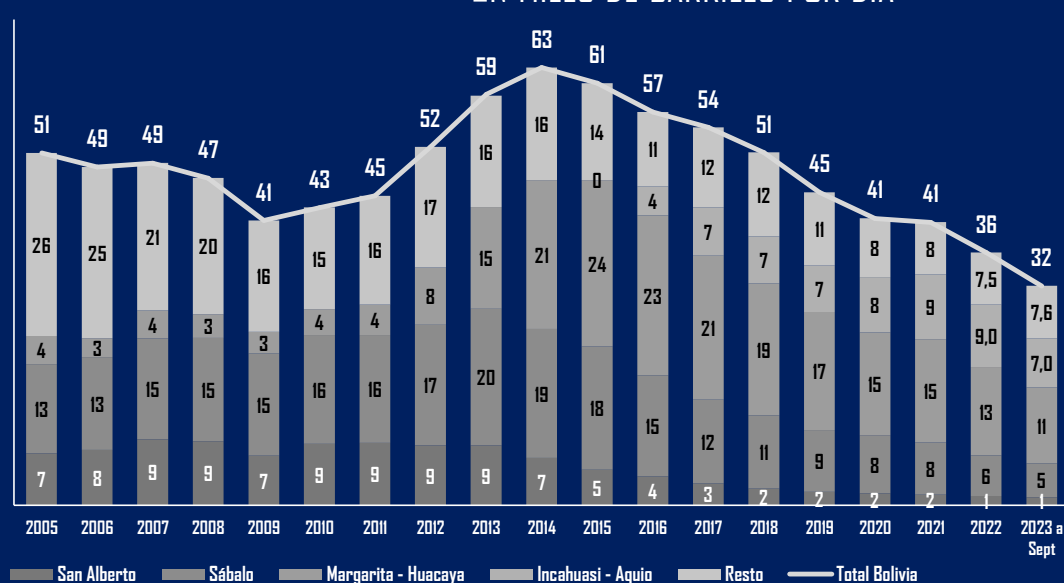
PÉRDIDA DE MERCADOS PARA EL GAS NATURAL

COMERCIALIZACIÓN DE GAS NATURAL



PRODUCCIÓN PROMEDIO DIARIA DE HIDROCARBUROS LÍQUIDOS

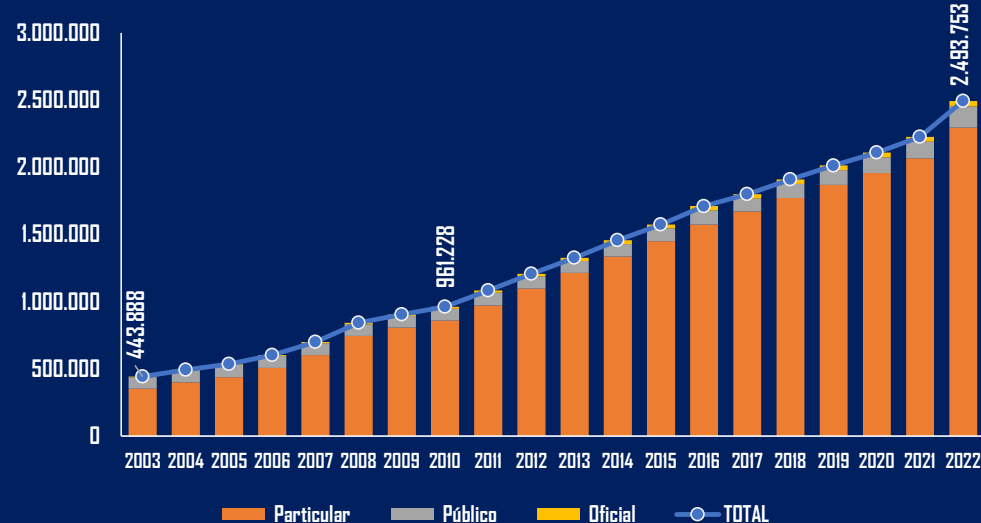
EN MILES DE BARRILES POR DÍA



- Resultado de la falta de exploración petróleo.
- Producción en Bolivia cayó en -50%
- Mayor importación de gasolina y diésel

Fuente: YPFB, Boletines Electrónicos 2009 - 2015
Ministerio Hidrocarburos, reportes 2016 - 2019 (marzo)
Secretarías de Energía e Hidrocarburos GADT - GADSC, Boletines Estadísticos Mensuales 2019 - 2023

PARQUE AUTOMOTOR EN BOLIVIA



Fuente: INE

2004: 493.893
2009: 961.228
2022: 2.493.753 ↑ 206%

EXPORTACIONES VS IMPORTACIONES DE HIDROCARBUROS

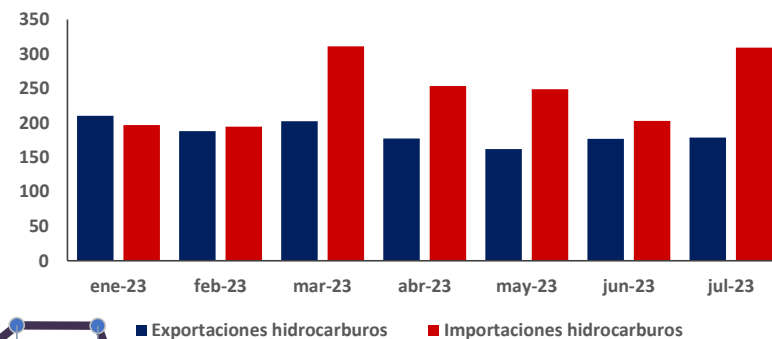
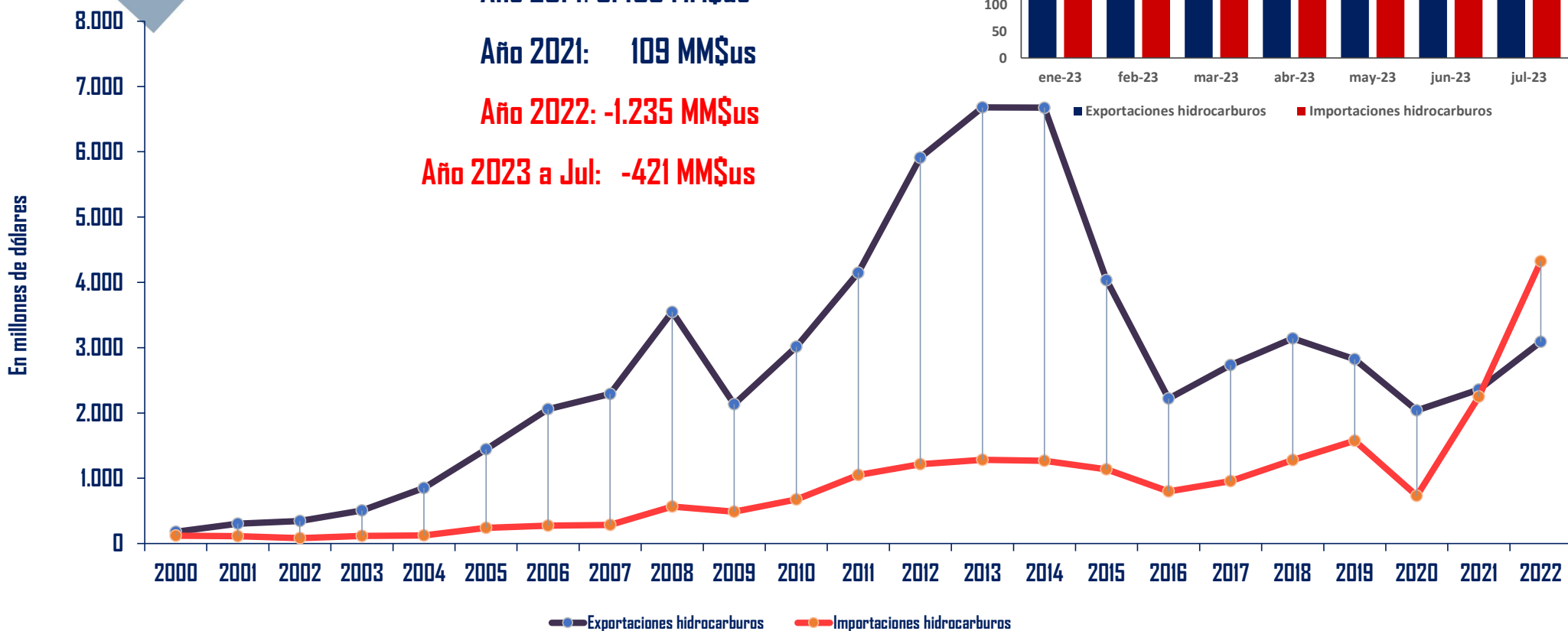
Balanza comercial en sector hidrocarburos:

Año 2014: 5.409 MM\$us

Año 2021: 109 MM\$us

Año 2022: -1.235 MM\$us

Año 2023 a Jul: -421 MM\$us



Fuente: Elaboración propia a partir de datos del INE.

RENTA HIDROCARBURÍFERA

2005 - 2022

43.700 MM \$us

Renta Petrolera recibida
entre 2005 - 2022

2005 - 2014

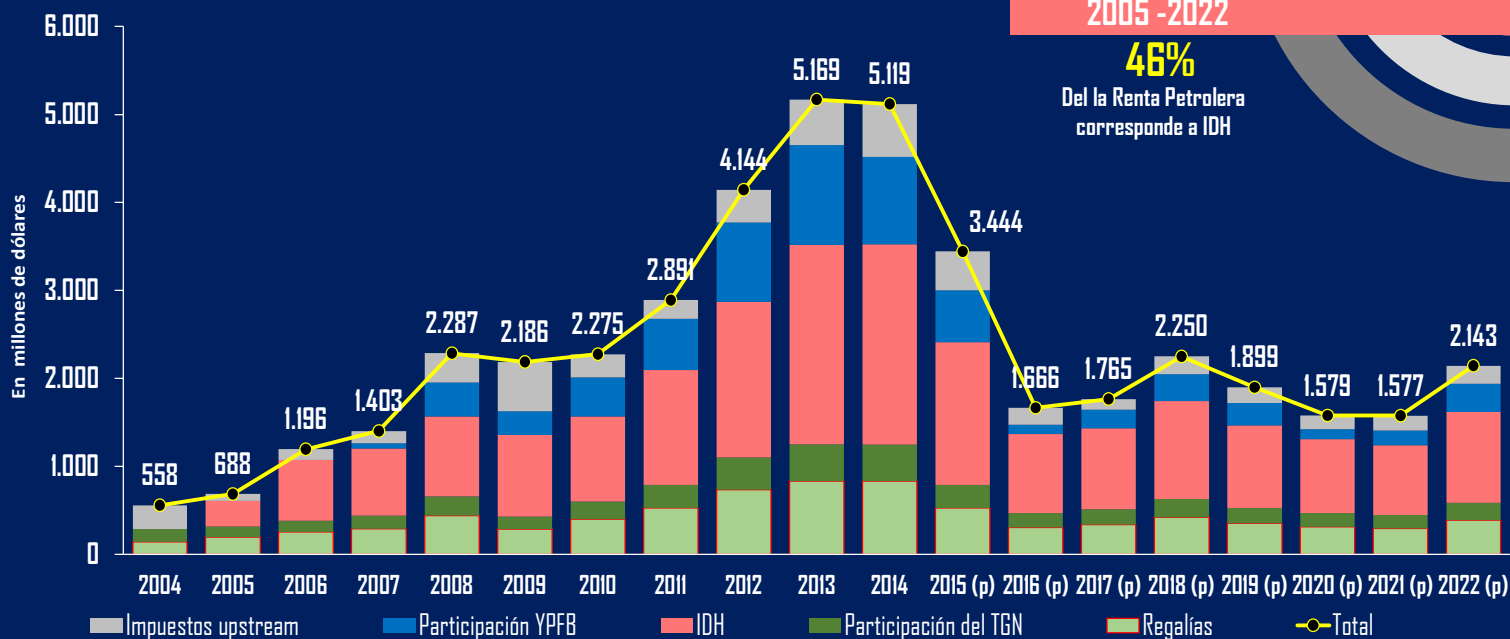
28.000 MM \$us

Renta Petrolera recibida
entre 2005 - 2014

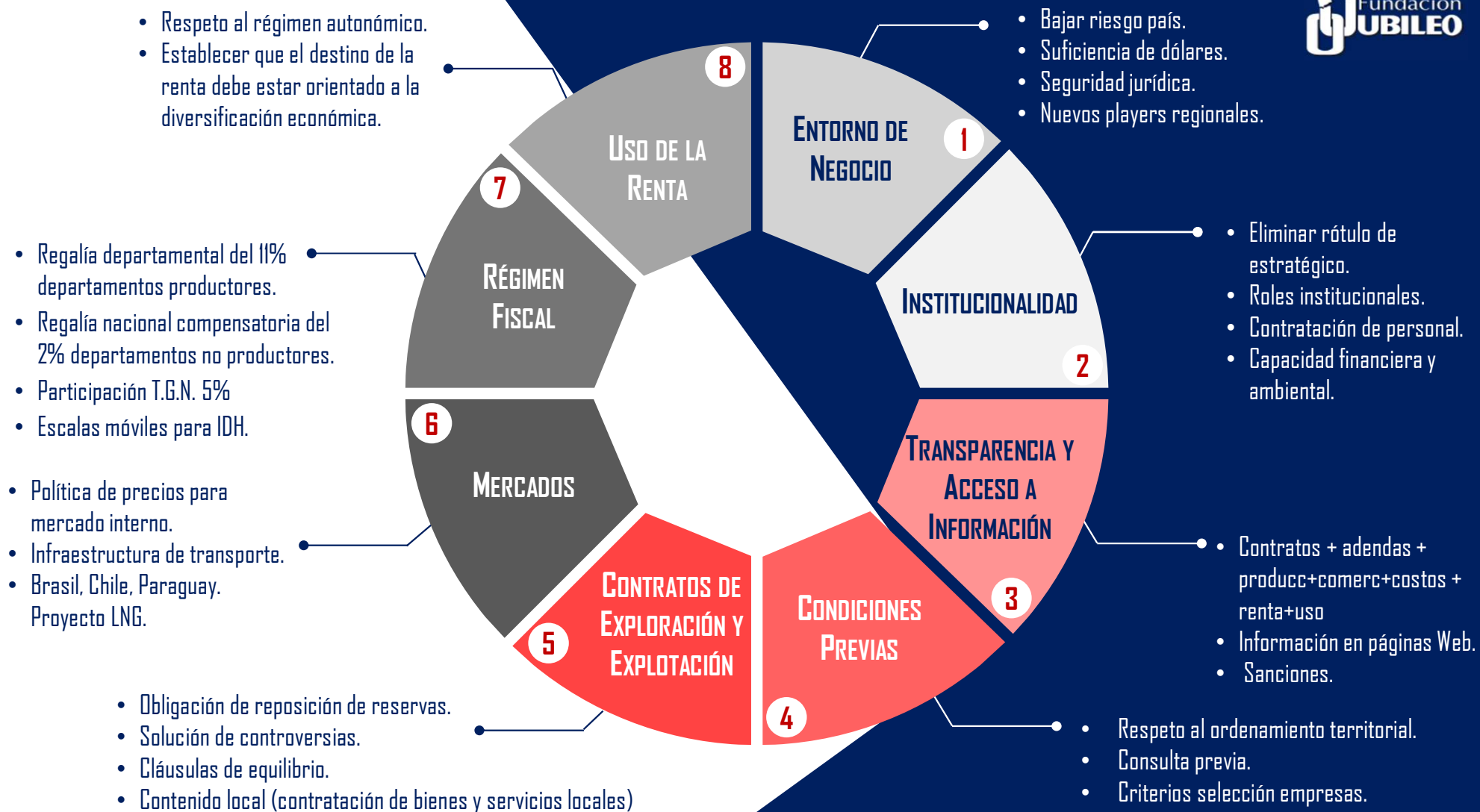
2005 - 2022

46%

Del la Renta Petrolera
corresponde a IDH



PROPUESTAS NUEVA POLÍTICA SECTORIAL



GRACIAS

www.jubileobolivia.org.bo



@jubileoBolivia



+591 72025776



Fundación Jubileo



Fundación Jubileo